

The logo for GIVAS, featuring the word "GIVAS" in a bold, white, sans-serif font. To the right of the text is a stylized graphic consisting of several curved lines that suggest a rising sun or a forest canopy. Below the text and graphic is a thick white horizontal bar.

GIVAS

# Årsrapport 2024

*"Rent vann  
kommer ikke  
av seg selv!"*

# Innhold

Vårt målbilde.....	3
Hanne sitt ord.....	4
Om GIVAS.....	5
Sammenslåing med Sør-Odal.....	6
Organisering.....	7
Økonomiske nøkkeltall.....	8
Inkluderende arbeidsplass.....	9
Året som gikk.....	10
Stab.....	11
Prosjekt.....	12-15
Vann.....	16-19
Avløp.....	20-24
Anlegg.....	25-27
Bærekraft.....	28-30
Styrets årsberetning.....	31-35
Resultat.....	36-48
Noter.....	49-73
Revisors beretning.....	74-77

# Vårt målbilde

## Rent vann kommer ikke av seg selv

For å sikre trygg vannforsyning, ansvarlig avløpshåndtering og effektiv drift og vedlikehold av infrastruktur også i årene som kommer, har GIVAS utviklet en strategi som bygger på fem sentrale fokusområder.

Disse skal gjøre oss i stand til å møte nye krav, klimautfordringer og teknologiske muligheter, samtidig som vi leverer bærekraftige og kostnadseffektive tjenester. Strategien legger grunnlaget for en fremtidsrettet infrastruktur, styrker vår evne til å utnytte teknologi, og sikrer at vi forblir en attraktiv arbeidsplass med høy kompetanse.

Slik kan vi fortsette å levere på vårt samfunnsoppdrag – i dag og i fremtiden.

**Fremtidsrettet infrastruktur**  
Vi har anlegg som møter vekst og endringer i klima, myndighetskrav og trusselbilde.

**Attraktiv arbeidsplass**  
Vi har engasjerte og fornøyde ansatte med ledende og fremtidsrettet kompetanse

**Miljøpositiv**  
Vi leverer bærekraftige og ressurseffektive tjenester

**Kostnadseffektiv**  
Vi leverer kostnadseffektive tjenester

**Utnytte teknologien**  
Vi tar i bruk ny teknologi og digitale løsninger for bedre innsikt og effektiv drift

## VÅR VISJON

GIVAS har som visjon å være en ledende aktør innen vann- og avløpstjenester, og å levere trygge, bærekraftige og miljøvennlige løsninger til innbyggerne i våre eierkommuner. Vi skal bidra til økt livskvalitet gjennom pålitelig infrastruktur, høy faglig kompetanse og et kontinuerlig fokus på å ivareta både naturen og fremtidige generasjoner.



Hanne Rolsdorph,  
Daglig leder

### **Rent vann kommer ikke av seg selv**

Innbyggerne i GIVAS-regionen tar det som en selvfølge at rent vann strømmer fra kranen hver dag, og at avløpsvann blir tatt trygt hånd om. Vi i GIVAS jobber hver dag for å sikre samfunnskritiske tjenester, som må opprettholdes til enhver tid, uansett hva som skjer. Med klimaendringer og en urolig verden har risikobildet endret seg, og nye trusler må håndteres.

Tidligere ble bransjen omtalt som «de hemmelige tjenester», men nå ønsker vi å vise alt det viktige arbeidet vi gjør. Synlighet og stolthet er avgjørende for å rekruttere og beholde dyktige ansatte. Bransjen står overfor store utfordringer med nye krav og et stort teknisk etterslep. Heldigvis er vi oftere i mediebildet i dag. Vi håper dagens ungdom finner mening i å utdanne seg innen vår bransje på grunn av miljøfokus og samfunnsnyttig arbeid. Vi står foran spennende prosjekter og er i stadig teknologisk utvikling.

*Vi i GIVAS er utrolig heldige som hver dag får jobbe med verdens viktigste ressurs – vannet!*

### **Sammen står vi sterkere – velkommen til Sør-Odal**

2024 var et merkeår for oss, da Sør-Odal ble med i samarbeidet.

GIVAS dekker nå nesten hele

Kongsvingerregionen, og i tillegg leverer vi vann til deler av Nes kommune. GIVAS har alltid hatt som mål å utvikle seg til et regionalt kompetansesenter. Med Sør-Odal på laget er vi godt på vei, men vi har fortsatt ambisjoner om videre vekst. Veksten har gjort oss til en mer robust organisasjon med rom for spesialisering. Dette gjør oss bedre rustet til å tilpasse oss nye krav og utfordringer, og vi kan se infrastruktur på tvers av kommunegrenser. Dette vil være ekstra viktig fremover, med nye rensekrav og økt fokus på sikker vannforsyning.

*Samarbeid og robusthet er nøkkelen til å finne de beste og mest effektive løsningene!*

### **Fokus på økonomi**

Vann- og avløpsgebyret dekker alle våre kostnader, uten tilskudd fra kommune eller stat. I snitt betalte hver abonnent ca. 1.350 kr per måned for rent vann og rensat avløp. Selv om vi mener dette er rimelig, forstår vi at gebyret kan være en betydelig utgift. Prisveksten har vært stor de siste årene, og renten har holdt seg høy. Kommunene rundt oss har en anstrengt økonomi.

Vi har et konstant fokus på kostnader og gjør vårt ytterste for å dempe gebyrveksten. Forebyggende vedlikehold er billigere enn å vente til ting går i stykker, og automatisering og overvåking reduserer behovet for dyre utrykninger. De største utgiftspostene våre, som renter, avskrivninger og energi, er imidlertid vanskelige å redusere. Gjennom god styring og kontroll klarer vi å holde budsjett og sikre effektiv ressursbruk.

### **Igangkjøring av nye Eidskog renseanlegg**

På tampen av 2024 ble det nye avløpsrenseanlegget i Eidskog satt i drift etter flere års bygging. Det var stor spenning knyttet til om anlegget ville fungere, etter konkurs og oppsplitting av kontrakter. Lettelsen var stor da anlegget fra dag én fungerte som tiltenkt. Alle nye anlegg krever en innkjøringsfase, så den offisielle åpningen blir i 2025.

Vi gleder oss til å vise fram det nye renseanlegget, som sikrer god vannkvalitet i Vrangselva og gir en bedre arbeidshverdag for våre ansatte.

# Om GIVAS

## Hvem er vi?



GIVAS IKS er et interkommunalt selskap som sørger for vann- og avløpstjenester.

**Hvorfor ble GIVAS etablert?** GIVAS ble opprettet for å sikre et tett samarbeid om vann- og avløpsinfrastruktur på tvers av kommunegrenser. Målet var å skape et kompetansesenter for regionen og styrke fagmiljøet.

Vi ble startet i 2006 av Grue og Kongsvinger kommuner. Senere ble også Nord-Odal (2013) og Eidskog (2014) med, og fra 1. januar 2024 er Sør-Odal også medeier.

Vi har en egen driftsorganisasjon og styres av et uavhengig styre, som velges av et representantskap. Representantskapet består av medlemmer fra kommunestyrene i eierkommunene.

Et større og sterkere fagmiljø gir mer robuste løsninger innen drift, forvaltning, vakt og beredskap. Det bidrar også til at vi kan levere trygge og gode tjenester til innbyggerne.



### Hva gjør vi:

GIVAS eier og drifter de offentlige vann- og avløpsanleggene i Eidskog, Nord-Odal, Grue og Kongsvinger. Vi sørger for:

- Produksjon og distribusjon av rent drikkevann
- Innsamling og rensing av avløpsvann
- Anleggsarbeid knyttet til vann- og avløpsinfrastruktur

Vi jobber kontinuerlig med utvikling, drift og vedlikehold av anleggene. I tillegg har vi en avtale med Kongsvinger kommune om drift og vedlikehold av det kommunale veinettet, i tråd med kommunens økonomiske rammer og kvalitetsmål.

# Sør-Odal

## - vellykket implementering



### Sør-Odal inn i GIVAS

GIVAS ble opprettet for å samle kompetanse og kunne se infrastruktur på tvers av kommunegrenser. Sør-Odal, med kommunegrenser til alle de andre GIVAS' kommunene, har derfor vært en naturlig partner. Det var derfor med stor glede vi konstaterte at Sør-Odal i kommunestyre september -23 vedtok å bli medeier i GIVAS.

### Vellykket implementering

Sør-Odals overføring av vann- og avløpstjenester til GIVAS ble betraktet som en «virksomhetsoverdragelse». Dette innebar at tjenesten ble overført til GIVAS i sin helhet, inkludert alle ansatte. Inngåtte avtaler, normer, forskrifter og etablerte praksiser ble også overført til GIVAS. Med overføringen fulgte 10 dyktige medarbeidere fra Sør-Odal, noe som sikret at mesteparten av kompetansen om tjenesten ble med over til GIVAS. Dette har selvsagt gjort overgangen enklere for alle berørte.

En viktig del av arbeidet i 2024 var å etablere felles systemer og arbeidsprosesser. Implementeringsplanen inneholdt mer enn 200 aksjonspunkter innen personal, organisasjon, system, utstyr, økonomi, avtaler og kommunikasjon. Alt i alt mener vi at overgangen gikk veldig bra, selv om noen større oppgaver har fortsatt inn i 2025.

### Første driftsår - fokus på lekkasjer og vannkvalitet

Sør-Odals abonnenter får sitt vann fra Odals Værk vannverk, som har begrenset kapasitet. På sommeren har det derfor ofte vært nødvendig å innføre vanningsrestriksjoner.

En betydelig del av det produserte vannet når aldri abonnentene på grunn av lekkasjer i ledningsnettet. En mer robust organisering gjennom Sør-Odal har gjort det mulig for GIVAS å etablere et eget lekkasjeteam, noe som har gitt et betydelig løft i arbeidet med lekkasjekontroll. For å sikre kapasiteten har vi derfor i det første driftsåret fokusert på å redusere lekkasjene i vannledningsnettet i Sør-Odal.

Ved lekkasjarbeid kan det indre belegget i rørene løsne, noe som fører til at abonnentene får møkkete vann i springen. Derfor har innvendig renhold av ledningsnettet vært en prioritet i 2024. Selv om noen dessverre har opplevd midlertidig dårligere vannkvalitet under denne prosessen, kan vi forsikre om at vannkvaliteten vil bli bedre til slutt.

### Hva kommer nå?

Nye krav til avløpsrensing og behov for en mer robust vannforsyning vil prege årene som kommer. Med unntak av Eidskog kommune, som nettopp har bygd et nytt renseanlegg, har alle GIVAS-kommunene fått strengere rensekrav som gjør at anlegg må utvides og bygges om. Sør-Odal har stående pålegg om å forbedringer av vannverket. GIVAS' organisering gjør det mulig å finne de beste løsningene på tvers av kommunegrenser, noe som vil komme alle innbyggere til gode.

# Organisering av GIVAS



## Representantskapet

**Kongsvinger kommune:** Erik Ross, Tommy Smedtorp, Kristian Snare Strand, Halvor W. Egeberg, Mimmi Sørli-Bolneset, Lennart Høgberg

**Nord-Odal kommune:** Bjørn Peter Sandmo, Henning Solhaug, Tove Berge, Randi Evensen, Siv Norheim, Sondre Gruben

**Sør-Odal kommune:** Knut Hvithammer, Hans Petter Aarstad, Gunn-Anita Fjukmoen

**Grue kommune:** Kjetil Dammen, Carina Kullerud Martinsen, John Egil Rønningen, Brit-Ingunn Haraldsen

**Eidskog kommune:** Espen Fjeldbu, Astrid Bergersen, Kamilla Thue, Guttorm Kristiansen, Berit Haveråen, Sten G. Fjeldskogen

Eierkommunene velger representanter til representantskapet. Det er representantskapet som velger styre. To av styrets medlemmer velges av og blant de ansatte.

## Styret

Henrik Futtrup, styreleder  
Anne Trolie, nestleder  
Erik Nilssen, styremedlem  
Anita Madshus, styremedlem  
Jan Tommy Aasen, styremedlem  
Jørn Rambøl, ansattes representant  
Bernt Thore Bye, ansattes representant  
Torgrim Finsrud, varamedlem  
Tone Sønsterud, varamedlem  
Tom Kenneth Bratberg, varamedlem  
Kenneth Amundsen, varamedlem

# Økonomiske nøkkeltall

Alle tall i NOK 1000

	2024	2023	2022	2021	2020
<b>Resultat</b>					
Driftsinntekter	202 343	158 927	119 010	116 377	107 058
Driftsutgifter	168 034	123 200	111 282	108 118	103 544
Brutto driftsresultat	34 309	35 727	7 728	8 259	3 514
Regnskapsmessig resultat	0	8 186	2 749	2 130	1 080
<b>Balanse per 31.12.</b>					
Anleggsmidler	921 950	720 343	635 566	562 633	492 753
Omløpsmidler	99 465	97 843	70 613	64 237	79 166
Egenkapital	20 710	57 317	41 327	47 062	35 283
Langsiktig gjeld	930 667	716 995	628 697	558 359	513 114
Kortsiktig gjeld	39 579	43 873	36 154	21 450	23 522
Totalkapital	1 021 415	818 185	706 178	526 871	571 919
<b>Nøkkeltall</b>					
Antall fast ansatte	58	45	46	46	44
EK andel	2 %	7,0 %	5,9 %	7,5 %	6,2 %
Investeringer	237 176	108 443	90 806	86 402	58 032

Fra og med 2024 er Sør-Odal inkludert i våre regnskapstall. Dette har ført til en ekstraordinær økning i driftsinntekter, driftsutgifter, anleggsmidler og langsiktig gjeld i 2024, sammenlignet med 2023.

# GIVAS – En trygg, inkluderende og attraktiv arbeidsplass for alle

– både i dag og for fremtiden. Vi jobber systematisk med helse, miljø og sikkerhet i hele organisasjonen, og legger stor vekt på tidlig oppfølging, medvirkning og kontinuerlig forbedring. Likestilling, etisk ansvar og tydelige verdier preger både arbeidsmiljøet og måten vi rekrutterer på – i alle avdelinger. Gjennom tett samarbeid på tvers og målrettede tiltak sikrer vi trykkel, utvikling og tilhørighet for våre ansatte.



Figur: viser nedgang i sykefravær fra 2023 til 2024 samt fordeling av sykefraværet på legemeldt og egenmeldt fravær.

Alle fagområdene våre – enten det er drift av vann og avløp, anlegg, stab eller ingeniørfaglige prosjekter – har en viktig rolle i dette arbeidet. Det handler om å gjøre hverdagene trygge og meningsfulle, samtidig som vi legger til rette for utvikling, samarbeid og god dialog på tvers.

Sykefraværet i 2024 var 6,2 %, noe som er en liten nedgang fra året før. Vi tror nøkkelen ligger i tett og tidlig oppfølging, både fra ledere og bedriftshelsetjenesten. Glåmdal HMS-tjeneste bekrefter at vi jobber systematisk og involverer dem der det gir verdi.

Vi har egne verneombud i fire områder og et aktivt arbeidsmiljøutvalg som behandler relevante saker gjennom året. Målet er å være i forkant og skape rom for tilbakemeldinger, læring og forbedring.

## Likestilling og muligheter for alle

GIVAS er en inkluderende arbeidsplass som tilrettelegger for ansatte i ulike livsfaser, som småbarnsfasen, utdanning og seniorfasen. Vi har et langsiktig rekrutteringsarbeid, med lærlinger, NAV-praksis og studenter i sommerjobb og utplassering, for å synliggjøre mulighetene i vannbransjen. Alle stillinger lysnes ut offentlig, og vi rekrutterer basert på kvalifikasjoner i tråd med våre verdier – livsglede, inkludering, verdsetting, engasjement og troverdighet. 81 % av de ansatte mener at GIVAS etterlever disse verdiene.

## Etisk ansvar

GIVAS har nulltoleranse for mobbing og trakassering, og oppfordrer ansatte til å si fra. Vi følger likestillings- og diskrimineringsloven, samt Åpenhetsloven, og forventer at våre leverandører også ivaretar etisk handel og anstendige arbeidsforhold.



# Året som gikk



Vi ble både glade og stolte da vi fikk denne hyggelige tilbakevendingen fra Veterarseniet på Bæneia. En varm takk gjør vinterjobben enda mer meningsfull!



GIVAS på InSPI



Åpen skole/yrkesmesse Skarves vgs.



Anleggsavdelingen var på anleggsmessen 2024.



Vi deltok på Holmenkollstafetten og løp for en god sak - Knektforeningen. En flott dag med lagånd, innsats og engasjement for noe som berører oss alle.



Anlegg arrangerer årlig grilling og inviterer alle i GIVAS som har mulighet til å spise sammen.



Oskar tok fagbrev - gratulering!



Vi arrangerte sommerfest for de ansatte - en hyggelig anledning til å styrke samholdet, bli bedre kjent og skape gode minner sammen.



Løsningorienterte ansatte som arbeider på tvers av avdelinger avholdt driftsmatte nett på prosjektet - Ingen problem, bare litt gjærme og god stemning!

## GIVAS i media



# Stab

Stabsfunksjonene i GIVAS er avgjørende for at hele organisasjonen skal fungere effektivt og levere på vårt samfunnsoppdrag. Stab er med på å realisere strategien vår – både ved å støtte driften og ved å drive utvikling på tvers av hele selskapet.

## Hva gjør staben?

- Kundebehandling og andre henvendelser
- Personal, HMS og kvalitet
- Økonomistyring, innkjøp og gebyrhåndtering
- Kommunikasjon
- Håndterer vannmålere
- Administrerer septiktømming

## Hvorfor er staben viktig?

- Gir innbyggerne god informasjon, service og oppfølging som skaper tillit
- Sikrer nøyaktig og korrekt gebyr
- Sikrer at ressursene våre brukes riktig og at vi får mest mulig verdi for pengene
- Sikrer ryddige og effektive prosesser med kvalitet i alle ledd
- Sørger for at GIVAS er en trygg og utviklende arbeidsplass



# Prosjekt

Prosjektavdelingen i GIVAS har ansvar for planlegging og gjennomføring av små og store utbyggingsprosjekter innen vann og avløp. Avdelingen jobber tett med både drift og eksterne aktører for å sikre fremtidsrettede løsninger som møter krav til kapasitet, miljø og kvalitet. Gjennom effektiv prosjektstyring bidrar avdelingen til å modernisere infrastrukturen i eierkommunene.



## Ferdigstilling av overføringsledning Skotterud – Magnor

GIVAS bygger en ca. 6,7 km lang overføringsledning fra Skotterud til det nye renseanlegget på Magnor. Prosjektet er delt i seks parseller, der GIVAS, Melby Maskin og Veffen har stått for gravearbeidene, mens Olimb Anlegg har gjennomført styrt boring. Norconsult har prosjektert ledningen.



Ledningen krysser flere private eiendommer, og det er inngått grunneieravtaler. Trasévalget er gjort for å kunne tilknytte flest mulig abonnenter og redusere utslipp fra private avløpsanlegg.

En krevende jernbanekryssing og utfordringer med styrt boring på én parsel førte til omprosjektering og bruk av tradisjonell graving, som GIVAS selv fullførte i 2024. Prosjektet ferdigstilles i 2024, og siste omkoblinger skjer ved idriftsetting av renseanlegget.

**Prosjektleder: Mats Emil Sand**

## Stasjonsparken i sentrum av Skarnes

Med Sør-Odal kommune som ny partner i GIVAS, er vi nå i gang med vårt første prosjekt i kommunen – Stasjonsparken i sentrum av Skarnes, i tett samarbeid med Sør-Odal kommune. Sweco er prosjekterende og Rolf Døli er utførende på prosjektet.




Foto: Rolf Døli

**Prosjektleder: Geir Ove Bekken**

# Ferdigstilling og igangkjøring av Eidskog renseanlegg

Når det nye anlegget tas i bruk, vil det erstatte dagens anlegg på både Skotterud og Magnor – og i fremtiden også dekke Børrud.

Prosjektet med nytt renseanlegg i Eidskog nærmer seg ferdigstilling, etter en krevende periode med konkurser, omprosjektering og tekniske utfordringer. Anlegget skal etter planen settes i drift i februar 2025, og vil erstatte dagens anlegg på Skotterud og Magnor – samt dekke Børrud i fremtiden.



Prosjektleder: Tina Fjeldstad

## Vedtatt i kommunestyret

**November 2020**

Kommunestyret i Eidskog/kommune vedtar nytt renseanlegg og overføringsledning fra Skotterud

## Totalentreprenør tildeles

**November 2021**

Lafopa Industriell AS får oppdraget etter konkurranse

## Godkjenning av ny ramme

**Februar 2022**

Kommunestyret godkjenner en ny økonomisk ramme

## Lafopa går konkurs

**Juni 2023**

GIVAS har kontrollert og innbrakt nye anbud med endret/nye priser

## Fell oppdateres - behov for ombygging

**Mars 2023**

Produktgjennomførelse på profesjonelt nivå med flere ekstra arbeid

## Prøvedrift igangsettes

**Desember 2024**

Første testkjøring av det nye renseanlegget

## Igangsettelse

**Desember 2024**

Renseanlegget tas i bruk - erstatter Skotterud og Magnor, senere Børrud

## Del 1 av sanering av Jernbanegata/Utsiktsvegen

Prosjektet er en del av en større sanering (utskifting av gamle rør) av Lia. Prosjektet vil pågå i mange år, fordelt på flere etapper.

Årsaken til at vann- og avløpsledningene i Lia må saneres er at ledningene på mange strekk ikke er separert. Dette betyr at overflatevann blandes med avløpsvann og føres til renseanlegget. Dette medfører unødvendig rensing av overflatevann, med tilhørende energi- og kjemikalieforbruk. I tillegg vil kapasiteten ved store regnskylt ikke være tilfredsstillende, noe som kan føre til overløp av urensert vann.

Prosjektet er i sin helhet planlagt, prosjektert og utført av GIVAS.



Prosjektleder/AL: Jørn Rambøl

# Ny reservevannforsyning til Åsnes i samarbeid med Åsnes – GIVAS utfører arbeidet i Grue

Dette er reservevannforsyning begge veier og sikrer vannforsyning i Grue.

GIVAS IKS og Åsnes samarbeider om å bygge en reservevannforsyning som skal bidra til å sikre vannforsyningen dersom det skulle skje noe uforutsatt med den nåværende drikkevannkilden eller det eksisterende rørsystemet.

For å få dette til, må GIVAS IKS og Åsnes sitt ledningsnett bygges ut og kobles sammen i et punkt i kommunegrensen.

Prosjektet vil bestå av både tradisjonell graving og ved styrt boring.

**Prosjektleder: Tom Kenneth Bratberg**



## Sanering Morterud

I 2024 ble over 600 meter med vannledning på Morterud, mellom Knapper og Mo, skiftet ut og oppdimensjonert. Den gamle ledningen var lekkasjeutsatt og hadde utilstrekkelig kapasitet, noe som førte til behov for oppgraderinger.

I tillegg ble det installert en ny vannmåler for å få bedre kontroll på vannmengdene i området.

Samtidig ble det lagt en ny avløpsledning, slik at eiendommene i området kan knytte seg til det offentlige avløpsnettet.

Det ble også utviklet en plan for videre arbeid i området, og det ble besluttet å fortsette saneringen av vannledningen og legge ny avløpsledning i 2025.

**Prosjektleder: Mats Emil Sand**



# Vann

GIVAS sørger for at innbyggerne i våre eierkommuner alltid har tilgang til trygt og rent drikkevann. Vi overvåker vannkvaliteten døgnet rundt og jobber kontinuerlig for en sikker og miljøvennlig vannforsyning.

Målet vårt er at du skal ha friskt og godt vann – hver eneste dag, hele året.



# Vi skal levere nok vann, godt vann og sikkert vann



2024 har vært et år med mye aktivitet for avdeling vann, med mye spenning rundt nye anlegg og nye kollegaer. Når det gjelder personal, så har våre nye medarbeidere fra Sør-Odal gått fint inn sammen med de som allerede var ansatt i GIVAS og det har pågått en stor erfarings og kunnskapsutveksling i avdelingen.

På anleggssiden var det i 2024 utfordringer med å kunne levere nok vann fra Odals Værk grunnet utsatt vedlikehold. Dette sammen med mye lekkasjer på ledningsnettet gjorde sitt til at vi måtte gjøre en ekstra innsats for å finne og tette mest mulig lekkasjer, samtidig som vi også gjorde et nødvendig bytte av membraner på vannbehandlingsanlegget. Dette krevde mye innsats for hele vannavdelingen.

Det var også større problemer med misfarget vann i Sør-Odal, noe som rammet store deler av innbyggerne ved vannlekkasjer og andre endringer i vannstrømmene i Rømettet. Vi gjorde et valg og pluggkjørte så og si hele ledningsnettet for første gang. Dette har gitt gode resultater og gode tilbakemeldinger fra kunder viser at innsatsen ga gode resultater

## TOTALT ALLE VANNVERK GIVAS IKS VANNPRODUKSJON

4,981 mill m<sup>3</sup>



4,830 mill m<sup>3</sup>

Inkludert produsert vann til Nes kommune

Den store innsatsen i Sør-Odal har ført til at det har blitt mindre tid til lekkasjesøk i de øvrige kommunene i 2024. Dette kan man se ved at lekkasjeandelen har gått noe ned i Sør-Odal mens det totalt sett i GIVAS-kommunene har gått noe opp.

Sikkerhet og beredskap er et tema som bare har blitt viktigere og viktigere. Hendelser på våre egne og på andre kommuners anlegg, samt endret verdensbilde har satt sine spor. Vi lever i en usikker tid og i 2024 startet vi et prosjekt som omhandler sikkerhet på våre anlegg. Dette prosjektet blir videreført fremover og er et viktig tema for avdelingen. Dette gjelder fysisk sikring, men også den totale sikkerhetskulturen. Vår rolle er viktig og uten vann stopper samfunnet!

## TOTALT ALLE VANNVERK GIVAS IKS LEKKASJEPROSENT



\*Figuren illustrerer vannlekkasjer som andel av total vannmengde levert fra vannverket.

## Hovedvannverk



### Granli vannbehandlingsverk

Granli vannbehandlingsanlegg, som ligger i Kongsvinger kommune, er hovedvannkilden for både Kongsvinger og Grue. Anlegget ble nybygget i 2022, og erstattet det gamle anlegget. Det forsyner rundt 18 000 innbyggere med rent og trygt drikkevann. Grunnvannskilden har vært i bruk siden slutten av 1960-tallet og leverer vann av svært god kvalitet med minimal behandling.



### Odals Værk vannbehandlingsanlegg

Odals Værk vannbehandlingsanlegg ble anlagt i 1980 og er hovedvannkilde til Sør-Odal kommunes innbyggere. I tillegg produserer det vann til deler av Nes kommune i Akershus.

Totalt forsyner anlegget nesten 14 000 innbyggere med rent og trygt drikkevann, hvorav ca 7 500 i Sør-Odal og 6 500 i Nes.

Vannverket henter overflatevann fra sjøene i området, og behandler det med avansert renseteknikk på anlegget.



### Botner vannbehandlingsverk

Botner vannbehandlingsanlegg ligger øverst i Knapper i Nord-Odal kommune, og er det største kommunale vannverket i kommunen.

Anlegget ble anlagt på slutten av 1970-tallet, og forsyner i dag omtrent 1 360 personer i Knapper, Gardvik og Austvatn med rent drikkevann. Anlegget bruker både overflatevann og grunnvann i vannproduksjonen, og er et anlegg med flere rensetrinn.

## Andre vannverk

I tillegg til hovedvannverkene har GIVAS en rekke mindre anlegg som forsyner mindre tettsteder i kommunene:

#### Kongsvinger kommune:

- Austmarka vannbehandlingsanlegg

#### Grue kommune:

- Svulrya vannbehandlingsanlegg
- Skasenden vannbehandlingsanlegg

#### Eidskog kommune:

I Eidskog har GIVAS kun mindre anlegg, da hovedparten av innbyggerne har vann fra et privat vannverk.

- Vestmarka vannbehandlingsanlegg
- Åbogen vannbehandlingsanlegg
- Ingelsrud vannbehandlingsanlegg

#### Nord-Odal kommune:

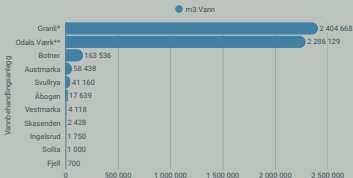
- Sollia vannbehandlingsanlegg
- Fjellskolen vannbehandlingsanlegg

# Produsert vann

GIVAS produserte i 2024 nesten 5 millioner kubikkmeter (m<sup>3</sup>) vann.

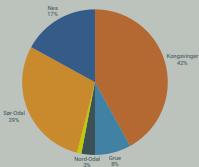
Dversikten under viser produsert vann per vannbehandlingsanlegg i 2024.

Granli vannbehandlingsanlegg i Kongsvinger er det største anlegget og forsyner flest GIVAS-innbyggere, men siden Odals Værk i Sør-Odal også leverer vann til Nes, produserer dette nesten like mye vann.



\*Granli: Kongsvinger og Grue

\*\*Odals Værk: Inkludert leveranse til Nes



Figuren viser prosentvis fordeling av levert vann mellom kommunene.

# Avløp

GIVAS har ansvar for en trygg og effektiv håndtering av avløpsvann i våre eierkommuner. Vi drifter og vedlikeholder renseanlegg, pumpestasjoner og ledningsnett for å sikre at avløpsvannet samles inn og renses på en forskriftsmessig måte.

Vårt mål er å opprettholde en stabil og bærekraftig avløpstjeneste som beskytter miljøet og sikrer god vannkvalitet i regionen.



# Vi skal behandle avløpsvann for å beskytte miljøet og folkehelsen

2024 har vært et spennende år med nye medarbeidere og anlegg som følge av at Sør-Odal ble med i GIVAS. Avdelingen ble derfor omorganisert med nye formannsteam basert på geografisk inndeling. Ledningsnetteamet dekker imidlertid alle kommuner.

En annen stor nyhet i 2024 var åpningen av det nye Eidskog renseanlegg. Dette var en betydningsfull merkedag, spesielt for våre ansatte som har arbeidet under utfordrende forhold i flere år.



Formannskapet i Eidskog kommune på befaring på det nye anlegget.

Alle på renseanleggene jobber hver dag for å optimalisere drift og renseprosesser. Analyseresultater, bruk av kjemikalier, økonomi står i fokus.

Generelt drifter vi mange gamle renseanlegg som krever mye tilsyn og vedlikehold. God drift sørger likevel for at anleggene i hovedsak renser avløpet i henhold til rensekravene fastsatt i utslippstillatelser. I tilfeller der det er avvik, skyldes dette ofte tilførsel av store mengder fremmedvann, det vil si vann som lekker inn i avløpsledningsnettet og føres til renseanleggene.

## TOTALT ALLE RENSEANLEGG GIVAS IKS TOTALT RENSET AVLØP

3,61 mill m<sup>3</sup>



3,18 mill m<sup>3</sup>

Fremmedvannsmengden økte igjen i 2024, som den også gjorde i 2023. Årsaken til dette er både perioder med mye og kraftig nedbør, samt en økning i vannlekkasjer. Lekkasjevann blir ofte ledet inn i avløpsrørene og sendt til renseanleggene for rensing.

Våre ansatte har i 2024 hatt stort fokus på å finne og reparere feil på ledningsnettet som fører til inn- og utlekk. Dette arbeidet er svært ressurskrevende. Et aldrende ledningsnett, kombinert med klimaendringer og mer ekstremnedbør, gjør arbeidet stadig viktigere. Arbeidet med fremmedvannreduksjon må derfor fortsette.

## TOTALT ALLE RENSEANLEGG GIVAS IKS FREMMEVANNSPROSENT



\*Fremmedvannsprosenten varierer ofte fra år til år pga at den er veldig avhengig av været

## Hovedrenseanlegg



### Eidskog renseanlegg

Nyåpnede Eidskog renseanlegg er det nye hovedanlegget i Eidskog kommune, og har erstattet de gamle og nedslitte anleggene på Skotterud og Magnor. På sikt skal også avløp fra Børrud renseanlegg ledes hit.

Anlegget er et mekanisk-biologisk-kjemisk renseanlegg med strenge krav til rensing av fosfor og organisk materiale. Det rensede vannet ledes til Vrangselva (resipient), og slam fra anlegget kjøres til Repshus slamlagringsplass for enkel rankekompostering før det spres på jorder.



### Skarnes renseanlegg

Skarnes renseanlegg er et mekanisk-kjemisk anlegg fra 1976. Anlegget er det eneste kommunale renseanlegget i Sør-Odal, og behandler avløp fra alle innbyggere og næringskunder tilknyttet offentlig avløp i kommunen. I 2024 oppfylte anlegget kravene til rensing i henhold til gjeldende utslippstillatelse. Slammet transporteres til Nust slamlagringsplass for enkel rankekompostering, før det spres på jorder.

Anlegget vil ikke tilfredsstiller de skjerpede kravene til rensing fastsatt av Statsforvalteren.



### Kongsvinger renseanlegg

Kongsvinger renseanlegg ble bygd i 1974, og renser avløpet for innbyggere og næringskunder i Kongsvinger by, inklusive SIVA, og tettstedene Brandval og Roverud.

I 2024 oppfylte anlegget kravene til rensing i henhold til gjeldende utslippstillatelse. Slammet kjøres til Lysenberget slamlagringsplass for enkel rankekompostering.

Anlegget er modernisert i flere omganger, men består kun av mekanisk-kjemisk rensetrinn. Det vil ikke være tilstrekkelig for å oppfylle de skjerpede kravene i EUs avløpsdirektivet, som nå tilpasses norske lover. Statsforvalteren har varslet at anlegget vil få krav om nitrogenrensing, i tillegg til strengere renskrav for organisk materiale.



### Kirkenær renseanlegg

Kirkenær renseanlegg, etablert på 1970-tallet, behandler avløpsvann fra Namnå, Refset og Kirkenær. I 2024 oppfylte det kravene i gjeldende utslippstillatelse. Slammet sendes til Lysenberget for rankekompostering. Anlegget er mekanisk-kjemisk, men tilfredsstiller ikke de skjerpede kravene til rensing av organisk materiale fra Statsforvalteren.



### Sand renseanlegg

Sand renseanlegg, bygget i 1982, er et mekanisk-biologisk-kjemisk anlegg som renser avløpsvann fra Sand, Bruvoll, Granerud og Ilgo i Nord-Odal. I 2024 oppfylte anlegget i gjennomsnitt renskravene, men hadde flere avvik på grunn av fremmedvann fra innlekk på ledningsnettet. Anlegget oppfyller ikke de nye kravene som er varslet fra Statsforvalteren.

Slammet transporteres til Lysenberget i Kongsvinger for rankekompostering før det spres på jorder.



### Mo renseanlegg

Mo renseanlegg er det andre hovedanlegget i Nord-Odal, og renser avløpet i Mo, fra Knapper, Gardvik og Austrvatn.

Anlegget er fra 1982, og er i hovedsak et tilsvarende anlegg som Sand renseanlegg. Forskjellen er at slammet kjøres til Sand renseanlegg for avvanning, før det transporteres til Lysenberget.

## Andre renseanlegg

I tillegg til hovedrenseanleggene har GIVAS en rekke mindre anlegg som renser avløp fra mindre tettsteder i kommunene:

#### Kongsvinger kommune:

- [Austmarka renseanlegg](#)

#### Grue kommune:

- [Svullrya jordrenseanlegg](#)
- [Grinder renseanlegg](#)

#### Eidskog kommune:

- [Barrud renseanlegg](#)
- [Åbogen jordrenseanlegg](#)
- [Vestmarka renseanlegg](#)

#### Nord-Odal kommune:

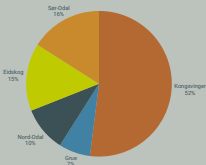
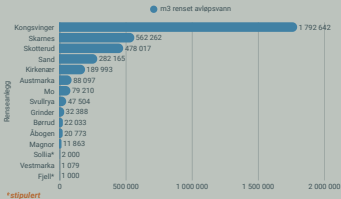
- [Solia renseanlegg](#)
- [Fjell renseanlegg](#)

# Renset avløp

GIVAS rensert i 2024 over 3,5 millioner kubikkmeter (m3) vann.

Oversikten under viser rensert vann per renseanlegg i 2024.

Kongsvinger renseanlegg er det absolutte største anlegget som rensert ca 50 % av totalen.



Figuren viser prosentvis fordeling av rensert avløp mellom kommunene.

## Anlegg

Anleggsavdelingen i GIVAS har ansvar for gjennomføring av vann- og avløpsprosjekter, særlig knyttet til utbygging og vedlikehold av ledningsnett. Vi utfører også vinter- og veivedlikehold for Kongsvinger kommune, samt ulike oppdrag innen vann og avløp, som reparasjon av lekkasjer og slamtransport.

I tillegg tar vi på oss mindre oppdrag for eksterne aktører. Vårt mål er å sikre en stabil og velfungerende infrastruktur som ivaretar både innbyggere og miljø.



# Anlegg har ansvar for

- Vann- og avløpsprosjekter (ledningsnett)
- Vintervedlikehold og vegvedlikehold for Kongsvinger kommune
- Diverse oppdrag for vann og avløp (lekkasjer, slamtransport)
- Mindre oppdrag for eksterne aktører



Anleggsavdelingen har i 2024 blant annet gjennomført Morterud syd, Digerudlia, Hallbekken og flere andre prosjekter. I tillegg var 2024 preget av mye vintervedlikehold, samt øvrig vedlikehold av veier for Kongsvinger Kommune.

Avdelingen jobber kontinuerlig med forbedring av HMS, kvalitet og optimal bruk av maskinparken for økt effektivitet.

Fornyelse av maskinparken er et stort behov, både av driftsmessige og miljømessige hensyn.

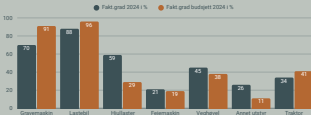
## Maskinpark:

Lastebiler  
Gravemaskiner  
Hjullastere  
Spesialmaskiner

## Utnyttelse av maskinparken

Høyest mulig utnyttelsesgrad på maskinene er viktig. Grafen under viser faktureringsgrad per maskingruppe i 2024 opp mot budsjett. Antall fakturerbare timer for avdelingen totalt, inkludert mannskapstimer, endte over budsjett i 2024, og 72 timer over fjoråret. Faktureringsgraden for maskinene endte 676 timer under budsjett.

Grafen viser at gravemaskin, lastebiler og hjullastere var den kategorien som hadde størst avvik i forhold til budsjett. Vinteren 2024 var spesielt krevende, noe som førte til at mannskapet i stor grad måtte prioritere brøyting og streiing. Dette medførte at hjullastene ble brukt betydelig mer enn budsjettet, mens gravemaskinene i tilsvarende grad ble mindre benyttet. Det er utfordrende å skaffe tilveie mannskap til å bemanne gravemaskinene på kort varsel, noe som påvirket driften.

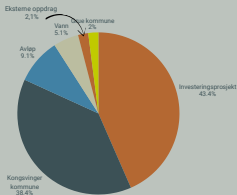


# Kunder anlegg 2024

Vann og avløp er største kunde av anleggsavdelingen, og utgjorde 58 % av fakturerbare timer i 2024.

Kongsvinger Kommune er nest største kunde, med 38% av fakturerbare timer. Dette er knyttet til veivedlikehold. Det utføres noen mindre eksterne oppdrag, men dette utgjør kun 2,3 % av total.

Veivedlikehold for Grue Kommune utgjorde 1,7 %.





## Bærekraft

GIVAS har som samfunnsoppdrag å redusere negativ miljøpåvirkning ved å rense avløp for å bevare vassdrag og natur. Dette oppdraget reflekteres i FN's bærekraftsmål nr 6 og 14. Samtidig er vann- og avløpstjenester en stor klima- og miljøbelastning, noe som gjør klima og miljø til et strategisk fokusområde. Bærekraftig utvikling er også et grunnprinsipp i vår politikk.

GIVAS skal levere bærekraftige og ressurseffektive tjenester. Vi har som mål å minimere ressursbruken i alle deler av virksomheten, og gjenvinne material og masser i våre prosjekter. Samtidig skal vi redusere forbruk av energi og fossilt drivstoff.



# Klimagassregnskap

## Metode

GIVAS har utarbeidet klimagassregnskap basert GHG-protokollen med inndeling i Scope 1 (direkte utslipp fra maskiner og anlegg), Scope 2 (utslipp fra energiforbruk), og Scope 3 (indirekte utslipp fra kjøp av varer og tjenester). Datafangst er manuell og beregningen beheftet med stor usikkerhet, men arbeidet med bedre datakvalitet og automatisering fortsetter.

Scope 1 (Drivstoff) og scope 2 (Energi) er beregnet basert på faktisk forbruk og utslippsfaktorer. Utslippsfaktorer er hentet fra offentlige tilgjengelig data fra Miljødirektoratet og NVE.

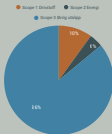
Scope 3 er basert på regnskapstall og utslippsfaktorer knyttet til de enkelte kostnadsartene. For eksempel har kostnadsarter knyttet til kjøp av utstyr, materiell og gravetjenester høyere utslippsfaktor. En slik tilnærming er veldig forenklet og har flere feilkilder. Utslippsfaktorene er hentet fra Norsk Vanns verktøy for beregning av klimagassutslipp.

Sør-Odal ble medeier i GIVAS 1.1.2024. Historikken er dermed ikke sammenlignbar, og vi publiserer derfor kun tall for 2024.

Drivstoff og energi (scope 1 og 2) sto for ca 14% av klimagassutslippet. Resterende 86% er knyttet til indirekte utslipp fra kjøp av varer og tjenester, eksempelvis kjemikalier, bygg og anleggstjenester og materiell.



Beregnet utslipp av CO2 ekv (tonn) 2024



# Energieffektivisering



GIVAS bruker nesten 10 GWh i strøm og fjernvarme per år. Med støtte fra Enova har vi gjennomført flere tiltak for økt energieffektivitet i 2024, hvor noen av tiltakene ble påbegynt i 2023. Totalt mottok vi 4,2 millioner kroner under Energitilskuddsordningen.

Tiltakene inkluderer blant annet installasjon av solceller på fire av våre anlegg, varmegjenvinnere ved to av våre anlegg, samt utskifting av porter og varmepumper i flere anlegg. Dette er et viktig steg på veien mot å redusere vårt energiforbruk.

Varmegjenvinnere gir betydelige fordeler både når det gjelder energiforbruk og innemiljø. Disse ble installert på Grinder RA og Botner VB, hvor nye ventilasjonsanlegg med 80% virkningsgrad ble satt inn.

Store varmebatterier til oppvarming av prosesshaller ble erstattet med luft/luft varmepumper på Sand RA og Vestmarka RA.

I Ottervegen har vi byttet ut store porter, fjernet og erstattet gamle uisolerte vinduer med isolerte veggpartier og nye vindusfelter med isolerglass.

Prosjektleder for arbeidet er Tom Kenneth Bratberg. Arbeidet med energieffektivisering vil fortsette de neste årene.



# Styrets årsberetning



# STYRETS ÅRSBERETNING

## Virksomhetens art og tilholdssted

GNAS er et interkommunalt selskap som har som formål å utføre tjenester innenfor vann og avløp. I tillegg utføres septiktømming av mindre avløpsanlegg og vegvedlikehold for kommuner som ønsker dette.

Selskapet har ansvaret for alle oppgaver knyttet til eierskap, forvaltning, utbygging, drift og vedlikehold av offentlige vann- og avløpsanlegg i eierkommunene.

I 2023 vedtok Sør-Odal å bli medeier i GNAS fra 1.1.2024. Vedtaket kom som et resultat av behovet for å samle fagkompetansen i et større fagnilje og skape mer robuste løsninger. I tillegg legges det til rette for å kunne se infrastruktur på tvers av kommunegrensene. Vedtaket innebar at GNAS fra 2024 dekker fem av seks kommuner i Kongsvingerregionen. Det er likevel fortsatt potensial for videreutvikling av selskapet, og ambisjonen om å videre vekst står fast.

Selskapet eies av kommunene Eidskog (9%), Sør-Odal (21%), Nord-Odal (11%), Grue (14%) og Kongsvinger (45%). Selskapets forretningskontor er i Kongsvinger.

## Styrets og representantskapet

Representantskapet består av åtte representanter, to fra hver av eierkommunene. Representantskapet har holdt 5 møter og behandlet 25 saker.

Styret har bestått av seks medlemmer og tre varamedlemmer. De ansatte har en ansattrepresentant og en observatør med vara i styret. Styret består av to kvinner og fire menn. Styret har i 2024 gjennomført 6 møter, og har i disse møtene behandlet 54 saker. Styret har en egen instruks. Selskapet har tegnet styresamsvarforsikring i KLP.

Styreleder representerer styret i representantskapets møter.

## Arbeidsmiljø

GNAS ønsker å være en attraktiv og inkluderende arbeidsplass. Det jobbes aktivt

for å skape et trygt og godt arbeidsmiljø med vern mot fysiske og psykiske skadevirkninger. Det jobbes systematisk med HMS, og det gjennomføres årlige medarbeiderundersøkelser og samtaler. Arbeidsmiljøet vurderes som godt.

Bedriftshelsetjenesten, Glåmdal HMS-tjeneste, skriver i sin årsrapport at «GNAS jobber godt og systematisk med HMS, og involverer bedriftshelsetjenesten i stor grad der det er fornuftig.»

Sमित sykfravær i 2024 var 6,2%, en liten nedgang fra 6,3% i 2023. Sykefraværet er fordelt på 5,0% legemeldt og 1,2% egenmeldt fravær. Lederne sørger for tett oppfølging av sykemeldte og forebyggende tiltak.

Selskapet har et wellfungerende avviksrapporteringsystem.

Arbeidsmiljøutvalget (AMU) har hatt tre møter og behandlet 17 saker.

GNAS har egne verneombud for fire ulike områder, hvorav en er valgt som hovedverneombud. Verneombudene har deltatt i verneundersøkt, AMU og ombyggingsaker. Arbeidsmiljøet har fått, og vil fortsatt få stor oppmerksomhet i GNAS fremover.

## Bemannings og rekruttering

På 31.12.2024 var det 58 fast ansatte i 57,6 årverk, av disse var det ni kvinner.

Branjen har lenge hatt rekrutteringsutfordringer på grunn av mangel på lik-faglig kompetanse, spesielt blant ingeniører. GNAS jobber proaktivt med rekruttering gjennom skoleutplassering, lærlingsordning og sommervikarer, noe som har gitt gode resultater over tid. I 2024 hadde selskapet to lærlinger og flere personer i arbeidstrening via NAR. For å synliggjøre mulighetene i vannbransjen tilbys utplassering fra videregående skoler og årlig sommervikariat for ingeniørstudenter.

Ledige stillinger lyses ut offentlig og vurderes av et ansettelsesutvalg basert på relevante kvalifikasjoner.

## Likestilling og etikk

GIVAS skal gi alle like muligheter for arbeid uavhengig av kjønn, etnisitet/religion, funksjonsevne og seksuell orientering, kjønnsidentitet og -uttrykk.

GIVAS ønsker å være en attraktiv bedrift for alle livsfaser, og tilstreber å tilrettelegge for ansatte i alle livsfaser, inkludert utdanning, småbarnfasen, seniorfasen og andre krevende livssituasjoner.

Selskapets verdigrunnlag, basert på livglede, inkludering, verdsettning, engasjement og troverdighet, er fundamentet i arbeidslivspolitikken. På spørsmål om hvordan de ansatte oppfatter at GIVAS etterlever verdiene er score 82%, altså høy grad av etterlevelse. GIVAS har nulltoleranse for trusler, mobbing, seksuell trakassering og overgrep, og oppfordrer ansatte til å melde fra om slike hendelser.

GIVAS følger åpenhetsloven og likestillings- og diskrimineringsloven. Det er etablert rutiner for å overholde lovene, inkludert aktsomhetsvurderinger, og det kreves egenklæringskjema for HMS og samfunnsansvar fra alle leverandører. Selskapet oppfylder aktivitetsplikten ved å aktivt oppfordre underrepresenterte grupper til å søke stillinger, og det gjennomføres regelmessige lønngjennomganger for å sikre likelønn for likt arbeid.

## Ytre miljø

GIVAS vedtok i 2024 en revidert strategi hvor miljøvennlige løsninger er ett av fem strategiske fokusområder. GIVAS har som ledd i dette arbeidet utarbeidet et klimagassregnskap. Dette skal danne grunnlaget for hvilke strategiske tiltak som skal gjennomføres for å redusere vårt miljømessige fotavtrykk.

Selskapet er underlagt strenge myndighetskrav gjennom utlippstillateliser. På årsbasis har GIVAS i 2024 overholdt renskrav på alle anlegg med unntak av Magnor og Skotterud. Sand rensaanlegg overholder rensgraden, men har totalt litt for høye utlipp av fosfor. Dette skyldes fremmedvann og påslipp fra industrien. I desember ble nytt felles rensaanlegg for Skotterud og Magnor satt i

drift. Dette markerer et høyt løft både for ytre miljø og arbeidsmiljøet til de ansatte.

Det er i 2024 ikke rapportert om utilsiktede hendelser som har hatt store negative konsekvenser for det ytre miljøet.

## Kvalitet

GIVAS har fokus på at produkter og tjenester har riktig kvalitet, og det arbeides med kontinuerlig forbedring. Kvalitet skal være definert gjennom konkrete mål som settes for alle deler av GIVAS. Riktig kvalitet på leveranse av vann og krav til rengjøring av avløpsvann følges opp og kontrolleres fortløpende. Rapportering av avvik er sentralt i selskapets forbedringsarbeid.

GIVAS har som helhet levert vann i henhold til Mattilbyens krav om hygienisk betryggende vann i 2024. Enkeltprøver med bakteriefunn er behandlet i henhold til rutiner med varsel og oppfølgingsprøver, og rapportert til Mattilbyen. Hendelsene har vært knyttet til prøvetakingsfeil. Det er høye nivå av Mangav ved Skasenden og Austmarka. Det er pågående utredning for å vurdere tiltak.

## Økonomisk resultat

Regnskapet er ført etter kommunale regnskapsprinsipper i tråd med selskapsavtalen (avtalen mellom eierkommunene som tilsvaner selskapsvedtekter). Selskapet henter i hovedsak sine inntekter fra vann- og avløpsgebyrene. Inntektsdekningen er beregnet i henhold til «Retsningslinjer for beregning av selvkost for kommunale betalingsgjester» (16-3/14).

Årsresultatet i 2024 ble MNOK -9,7 (2023: MNOK 8,2). Av merforbruket på MNOK -9,7, er MNOK -3,8 knyttet til dekning av tidligere merforbruk i Sør-Odal. Merforbruk for selskapet ble MNOK -5,9 (Budjett 2024: MNOK -9,5). Totalt merforbruk på MNOK -9,7 ble dekket av disposisjonsfond.

GIVAS' opprinnelige budjett 2024 og regnskap 2023 var ikke inkludert Sør-Odal, og det er derfor ikke relevant å sammenligne med 2024 regnskapet. Følgende kommentarer er derfor knyttet til første reviderte budjett inkludert Sør-Odal. GIVAS totale driftsinntekter i 2024 var MNOK 202,3 (Budjett 2024: MNOK 194,2). Hovedårsaken til økte driftsinntekter er inntekter knyttet til selvedlikehold (med

tilhørende økte kostnader). I tillegg ga økt vannforbruk i enkelte kommuner høyere gebyrinntekter på noen selvkostområder.

GNKS' totale driftsutgifter (eks avskrivninger) i 2024 var MNOK 129,3 (Budjett 2024: MNOK 122,6)

Hovedårsaken til økningen i driftsutgifter er økte kostnader til vedlikehold (med tilhørende inntekter), økte kostnader knyttet til vedlikehold og leie av maskiner, samt kostnader knyttet til implementering av Sør-Odal (ikke budjettert).

Netto finansutgifter i driftsregnskapet var MNOK 79,5 (Budjett 2024: MNOK 88,3). Renteutgiftene ble vesentlig lavere enn budjettert som følge av lavere investeringsnivå enn budjettert.

## Selvkost

GNKS har vært i en fase med nedbygging av selvkostfond, i tråd med selvkostregelverket. Selvkostfondene er et resultat av en periode med mindreforbruk/overskudd på selvkostområdene. Et overskudd eller underskudd på selvkost skal tilbakebetales 5 år etter at det oppsto. I tråd med regelverket har man de siste årene budjettert med underskudd for å benytte selvkostfondene.

Selvkostfondet til Nord-Odal Avløp, Kongsvinger Avløp, Kongsvinger Septik og Grue Septik forfalt delvis i 2024. For Kongsvinger Avløp og Grue Septik ble ikke fondet benyttet som planlagt. For selvkostområdet Kongsvinger Avløp var inntektene vesentlig over budjett på grunn av høyere vannforbruk, som varierer med industriforbruk, vær og forbrukstrender. Renteutgiftene var lavere enn budjettert på grunn av færre investeringer, med flere store prosjekter som ble utsatt, som f.eks. Strandpromenaden. Endringer i store prosjekter påvirker utgiftene betydelig.

For selvkostområdet Grue Septik ble deler av fondet tilbakebetalt, men merforbruket var lavere enn budjettert. Kostnadene til tømning og levering av slam var lavere enn forventet, og kapasitetsutfordringer hos leverandør førte til færre tømninger enn planlagt i 2024. Gebyrene for Grue Septik holdes vendret i 2025.

Administrasjonen og styret har fokus på selvkostfondene, og det er budjettert med driftsunderskudd også i 2025 for å redusere fondene iht. selvkostregelverket.

## Investering og finansiering

Det er i 2024 totalt investert for MNOK 237,2 (netto inkl. refusjoner og anleggstilrag) av et samlet budjett på MNOK 273 (rev budjett 24). Bruk av lånemidler var MNOK 236,3. Investeringer inkluderer kjøp av anleggsmidler fra Sør-Odal på MNOK 152,8. Ubrukt låneramme overføres til påfølgende år. Selvkapets låneportefølje var per 31.12.24 på MNOK 857,1 (2023: MNOK 647,6). Økningen i gjeld skyldes kjøp av anleggsmidler fra Sør-Odal og at investeringsnivået er høyere enn avskrivninger over tid som følge av fornyelse av ledningsnett og oppgraderinger av anlegg. Selvkapets likviditet er god.

## Finansiell risiko

GNKS er en kapitalintensiv virksomhet og eksponert for renterisiko. Tidligere generasjonen investeringer i vann- og avløpsanlegg må vedlikeholdes og fornyes. Endret bosettingsmønster, næringsutvikling, økte krav til rensing, vannkvalitet og miljøkrav krever ny infrastruktur. GNKS har derfor hatt et høyt investeringsnivå i flere år, noe som igjen gir økte kapitalkostnader.

GNKS har flytende rente på sine lån, basert på 3 mnd. NIBOR. Lav kredittrisiko gir gode rentebetingelser, og grønne lånebetingelser er godkjent for enkelte prosjekter. Lånerenten var høy i 2024. Nedbetalingsplanen følger Kommune-loven § 50.7. Selvkostområdene belastes med kalkulatorisk rente, beregnet som gjennomsnittlige 5-årig swap-rente pluss 0,5% poeng. Selvkostrenten i 2024 ble 4,35 %.

GNKS er en energintensiv virksomhet og er derfor sensitiv for svingninger i strømpriser. GNKS har prissikret deler av volumet gjennom en sikringsstrategi som heter gradvis økende sikring.

Prisstigningen i 2024 har vedvart, men dempet seg sammenlignet med året før. Økt inflasjon påvirker GNKS' drift og prosjekter. GNKS søker alltid å redusere kostnader.

## Operasjonell risiko

Selvkapets operasjonelle risiko vurderes kontinuerlig for å sikre effektive og påfølgende vann- og avløpsjenester. Driftsavbrudd, lekkasjer og forurenning kan påvirke leveransen. Det er også økt fokus på risiko for

Ulykkede hendelser grunnet økt geopolitisk usikkerhet.

GIVAS har langsiktige planer for investeringer og vedlikehold for å sikre fornying og forbedring av anleggene, samt sikkerhetsbarrierer. Selskapet har beredningsplaner og gjennomfører regelmessige øvelser for å redusere konsekvensene av uopåskede hendelser.

GIVAS gjennomfører årlige anskaffelser for drift, vedlikehold og investeringer. Investeringsnivået har økt betydelig og vil fortsette å øke, med større og mer komplekse prosjekter som medfører økt risiko. Styret fokuserer på denne risikoen og iverksetter nødvendige tiltak. Innkjøp følger lov og forskrift om offentlige anskaffelser, forsyningsforskriften og delegasjonsreglementet. Styret vurderer den operasjonelle risikoen som lav.

### **Fremtidig utvikling**

Driften og økonomien til GIVAS påvirkes av endringer i eksterne rammebetingelser. Vannbransjen står overfor store utfordringer, inkludert eksterne trusler, nye krav til avløpsrensing og et nytt avløpsdirektiv, som krever betydelige investeringer. Dette kommer i tillegg til teknisk etterlep på infrastrukturen og nødvendige investeringer i vannforsyning for å sikre trygg vannforsyning.

Fremtidige utfordringer krever riktig kompetanse og god gjennomføringsevne. Konkurransen i markedet vil presse leverandører og tekniske rådgivere. Investeringene krever mer av oss som oppdragsgiver, både i bestillerrollen og driften av nye anlegg. Rekruttering og videreutvikling av ansatte er derfor viktigere enn noen gang. GIVAS' modell gir standdriftfordeler og samler kompetanse, noe som gjør oss mer attraktive som arbeidsgiver og reduserer risikoen for rekrutteringsproblemer.

Styret anser selskapet som robust, og målet om at GIVAS skal være et regionalt vann- og avløpselskap står fast.

### **Årsresultat og disponeringer**

Regnskapet er avsluttet med et regnskapsmessig merforbruk på kr 9 663 525,-, hvorav kr 3 771 725,- er kjøpt av tidligere merforbruk i Sør-Odal. Merforbruket er dekket av disposisjonsfond. Resultat pr. selvkostområde føres mot selvkostfond.

Styret mener forutsetning for fortsatt drift er til stede, og årsregnskap er satt opp under denne forutsetning.

Kongsvinger, den 28/3-2025

Hanne Rolsdorph  
Daglig leder

Henrik Futtrup  
Styrets leder

Anne Trolie  
Styrets nestleder

Erik Nilssen  
Styremedlem

Jan Tommy Aasen  
Styremedlem

Anita Madshus  
Styremedlem

Bernt Thore Bye  
Ansattrepresentant

Jørn Rambøl  
Ansattrepresentant

# Resultat

Vi leverer  
kostnadseffektive  
tjenester



## RESULTAT - DRIFT

Regnskapspostene - Drift (Utf / 1000 NOK)	Regnskap 2024	Reg. budsjett	Oppr. budsjett	Regnskap 2023
<b>Driftinntekter:</b>				
Andre overfør. og tilskudd fra staten	0	0	0	0
Overføringer og tilskudd fra andre	761	761	0	0
Refusjoner	24 644	23 861	15 604	20 646
Salginntekter	176 938	173 852	136 181	138 281
<b>Sum driftinntekter</b>	<b>202 343</b>	<b>198 474</b>	<b>151 785</b>	<b>159 927</b>
<b>Driftutgifter:</b>				
Lønn inkl. sosiale utgifter	52 967	54 177	45 608	38 601
Kjøp av varer og tjenester	95 704	96 889	70 933	79 477
Overføringer	43	0	23	49
Kalkulatoriske avskrivninger	38 726	38 726	34 280	29 505
Andre driftutgifter	27 754	27 093	17 662	15 239
Fordelte utgifter	-47 159	-46 753	-39 787	-39 471
<b>Sum driftutgifter:</b>	<b>168 034</b>	<b>170 132</b>	<b>128 719</b>	<b>123 200</b>
<b>Brutto driftresultat:</b>	<b>34 309</b>	<b>28 343</b>	<b>23 066</b>	<b>35 727</b>
<b>Finansposter:</b>				
Renteinntekter	2 812	1 900	1 250	1 923
Renteutgifter	43 145	43 690	43 860	25 171
Andrag på lån	39 153	39 154	33 870	32 930
<b>Netto finansutgifter</b>	<b>79 486</b>	<b>80 944</b>	<b>74 480</b>	<b>56 178</b>
Mutpost avskrivninger	38 726	38 726	34 280	29 505
<b>Netto driftresultat</b>	<b>-4 451</b>	<b>-13 875</b>	<b>-17 134</b>	<b>9 054</b>
<b>Disponering eller dekning av netto driftresultat:</b>				
Overføring til investering	144	144	160	133,938
Årsavsetninger til bundne driftfond	8 704	4 215	280	4 230
Bruk av bundne driftfond	-5 635	-7 005	-8 119	-413
Årsavsetninger til disposisjonsfond	8 186	8 186	0	2 749
Bruk av disposisjonsfond	-9 664	-11 229	-9 455	-2 883
Bruk av overnødd	-8 186	-8 186	0	-2 749
Dekning av tidligere års merforbruk	0			
<b>Sum disposeringer eller dekning av netto driftresultat</b>	<b>-4 451</b>	<b>-13 875</b>	<b>-17 134</b>	<b>868</b>
<b>Fremført til budsjettkning i senere år (merforbruk)</b>	<b>0</b>	<b>0</b>	<b>0</b>	<b>8 186</b>

Opprinnelig budsjett er eks. Sør-Odal

## RESULTAT - INVESTERINGER

Regnskapsskjema - Investering (Utf / 2000 NOK)	Regnskap 2024	Reg. budsjett	Oppr. budsjett	Regnskap 2023
<b>Investeringer:</b>				
Investeringer i varige driftsmidler	252 413	272 850	195 000	122 329
Kjøp av aksjer og andeler	144	144	160	134
<b>Sum investeringsutgifter</b>	<b>252 557</b>	<b>272 994</b>	<b>195 160</b>	<b>122 463</b>
<b>Finansiering:</b>				
Tilskudd og refusjoner fra andre	13 203	0	0	3 871
Salg av varige driftsmidler	2 877	0	0	30 149
Salg av aksjer og andeler	0	0	0	0
Bruk av lånemidler	236 334	272 850	195 000	108 309
<b>Sum investeringsinntekter:</b>	<b>252 413</b>	<b>272 850</b>	<b>195 000</b>	<b>122 329</b>
Overføring fra drift	144	144	160	134
Netto avsetninger	0	0	0	0
<b>Sum overfør. fra drift og netto avsetn.</b>	<b>144</b>	<b>144</b>	<b>160</b>	<b>134</b>
<b>Udekket (-) / overskudd (+)</b>	<b>0</b>	<b>0</b>	<b>0</b>	<b>0</b>

Opprinnelig budsjett er eks. Sør-Odal

## BALANSE - EIENDELER

BALANSE 31.12 (Utf / 1000 NOK)	Regnskap 2024	Regnskap 2023
<b>EIENDELER:</b>		
<b>Anleggsmidler</b>		
Faste eiendommer og anlegg note 17	825 026	628 292
Utstyr, maskiner og transportmidler note 17	18 756	17 483
Aksjer og andeler note 13	1 589	1 446
Pensjonsmidler note 8	76 579	73 121
<b>Sum anleggsmidler:</b>	<b>921 950</b>	<b>720 343</b>
<b>Drøegsmidler</b>		
Bankinnskudd og kontanter	74 825	61 188
Aksjer og andeler	0	0
Kundefordringer	19 702	30 921
Andre kortsiktige fordringer	0	0
Premieavvik note 8	4 948	1 734
<b>Sum drøegsmidler:</b>	<b>99 475</b>	<b>93 843</b>
<b>SUM EIENDELER:</b>	<b>1 021 425</b>	<b>814 186</b>

Sør-Odal gikk inn som eier fra 1.1.2024

## BALANSE - EGENKAPITAL OG GJELD

BALANSE 31.12 (tall / 1000 NOK)	Regnskap 2024	Regnskap 2023
<b>EGENKAPITAL OG GJELD:</b>		
<b>Egenkapital</b>		
Disposisjonsfond note 3	13 800	25 338
Bundne driftfond note 6	16 600	13 531
Merforbruk i driftregnskapet	0	0
Mindreforbruk i driftregnskapet	0	8 186
Udekket beløp i investeringsregnskapet	0	0
Kapitalkonto note 7	20 730	20 262
<b>Sum egenkapital:</b>	<b>51 130</b>	<b>57 317</b>
<b>Gjeld</b>		
<b>Langiktig gjeld</b>		
Gjeld til kredittinstitusjoner note 10	857 130	647 418
Pensjonsforpliktelser note 8	73 557	69 578
<b>Sum langiktig gjeld:</b>	<b>930 687</b>	<b>716 995</b>
<b>Kortiktig gjeld</b>		
Annen kortiktig gjeld	39 554	43 736
Premieavvik note 8	26	138
<b>Sum kortiktig gjeld:</b>	<b>39 579</b>	<b>43 874</b>
<b>SUM EGENKAPITAL OG GJELD:</b>	<b>1 001 415</b>	<b>838 185</b>
<b>Memorikonti</b>		
Ubrukte lånemidler	29 425	26 915
Merkonto for memorikontiene	-29 425	-26 915

Ser-Odal gikk inn som eier fra 1.1.2024

Kongvinger, den 20/2 2025 (elektronisk signert)

Hanne Rohdorph  
Daglig leder

Henrik Fullrup  
Styrets leder

Anne Trolle  
Styrets nestleder

Erik Nilssen  
Styremedlem

Jan Tommy Aasen  
Styremedlem

Anita Madhus  
Styremedlem

Bernt Thore Bye  
Ansattrepresentant

Jørn Rambøl  
Ansattrepresentant

## RESULTAT – PER VIRKSOMHETSOMRÅDE

Forklaring til kategoriene i resultatoppstillingen:

**01-09 Lønn og sosiale utgifter:** Inkluderer alle utgifter til lønn, godtgjørelser, arbeidsgiveravgift og pensjonsutgifter.

**10-29 Varer og tjenester i kommunal tjenesteproduksjon:** Inkluderer kjøp av varer og tjenester fra intern anleggsavdeling og eksterne leverandører som inngår som produksjonsfaktorer i driften.

**30-38 Kjøp av tjenester til erstatning for kommunal produksjon:** Kjøp av tjenester fra andre kommuner eller fra private til direkte erstatning for egenproduksjon. I sistnevnte omfattes all tømning av septik fra spredt avløp.

**40-49 Overføringer:** Gjelder tap på fordringer

**50-59 Finans utgifter/transaksjoner:** Inkluderer alle renteutgifter, avdrag på lån/avskrivninger av anleggsmidler samt avsetninger til fond

**60-69 Salgsinntekter:** Inkluderer alle gebyrinntekter og andre salgsinntekter

**70-79 Refusjoner:** Gjelder alle refusjoner fra andre offentlige aktører, herunder stat, fylkeskommune og kommune. I tillegg føres eventuelle refusjoner fra private aktører her, eksempelvis utbetalinger fra forsikringsselskap og andel private ved utbedringer av skader på ledningsnett.

**80-89 Overføringsinntekter:** Gjelder overføringer/tilskudd fra andre, herunder stat. Eksempelvis Enova tilskudd.

**90-99 Finansinntekter/transaksjoner:** Inkluderer alle renteinntekter, motpost avskrivninger og bruk av fond.

## VANN

(bæ/1000 NOK)

2000 VANN SØR-OOAL	Regnskap 2024	Budjett endr.	Oppr. Budjett	Regnskap 2023
05-09 LØNN OG SOSIALE UTGIFTER	4 747	4 964	0	0
10-29 VARER/TJEN. I KOMM.TJENESTEPROD.	8 790	8 990	0	0
30-38 KJØP TJEN. TIL ERSTATN. KOMM.PROD	520	520	0	0
50-59 FINANS-UTG./TRANS.	7 199	7 253	0	0
60-69 SALGSINNTEKTER	-16 478	-16 229	0	0
70-79 REFUSJONER	-3 300	-3 320	0	0
80-89 OVERFØRINGSINNTEKTER	0	0	0	0
90-99 FINANS-INNT./TRANS.	-26	0	0	0
<b>SUM: 4000 VANN EIDSKOD</b>	<b>1 443</b>	<b>2 199</b>	<b>0</b>	<b>0</b>

4000 VANN EIDSKOD	Regnskap 2024	Budjett endr.	Oppr. Budjett	Regnskap 2023
05-09 LØNN OG SOSIALE UTGIFTER	133	144	100	87
10-29 VARER/TJEN. I KOMM.TJENESTEPROD.	209	272	313	283
30-38 KJØP TJEN. TIL ERSTATN. KOMM.PROD	0	0	0	0
50-59 FINANS-UTG./TRANS.	208	221	717	192
60-69 SALGSINNTEKTER	-329	-307	-292	-305
70-79 REFUSJONER	-291	-330	-860	-258
80-89 OVERFØRINGSINNTEKTER	0	0	0	0
90-99 FINANS-INNT./TRANS.	0	0	0	0
<b>SUM: 4000 VANN EIDSKOD</b>	<b>0</b>	<b>0</b>	<b>0</b>	<b>0</b>

5000 VANN NORD-OOAL	Regnskap 2024	Budjett endr.	Oppr. Budjett	Regnskap 2023
05-09 LØNN OG SOSIALE UTGIFTER	1 395	1 271	1 177	1 217
10-29 VARER/TJEN. I KOMM.TJENESTEPROD.	1 645	1 621	1 656	1 999
30-38 KJØP TJEN. TIL ERSTATN. KOMM.PROD	29	23	27	25
50-59 FINANS-UTG./TRANS.	2 474	2 524	2 736	2 309
60-69 SALGSINNTEKTER	-4 988	-4 933	-4 757	-4 528
70-79 REFUSJONER	-84	-37	-29	-59
80-89 OVERFØRINGSINNTEKTER	0	0	0	0
90-99 FINANS-INNT./TRANS.	-6	0	0	-5
<b>SUM: 5000 VANN NORD-OOAL</b>	<b>464</b>	<b>470</b>	<b>800</b>	<b>992</b>

6000 VANN GRUE	Regnskap 2024	Budjett endr.	Oppr. Budjett	Regnskap 2023
05-09 LØNN OG SOSIALE UTGIFTER	2 095	2 252	2 044	1 977
30-29 VARER/TJEN. I KOMM.TJENESTEPROD.	2 598	2 934	2 872	3 595
30-38 KJØP TJEN. TIL ERSTATN. KOMM.PROD	63	50	61	57
50-59 FINANS-UTG./TRANS.	4 558	4 652	5 265	4 512
60-69 SALGSINNTEKTER	-9 391	-9 401	-8 805	-8 512
70-79 REFUSJONER	-191	-66	-97	-168
80-89 OVERFØRINGSINNTEKTER	0	0	0	0
90-99 FINANS-INNT./TRANS.	-34	0	0	-157
<b>SUM: 6000 VANN GRUE</b>	<b>-282</b>	<b>430</b>	<b>1 940</b>	<b>1 264</b>

6100 VANN KONGSVINGER	Regnskap 2024	Budjett endr.	Oppr. Budjett	Regnskap 2023
05-09 LØNN OG SOSIALE UTGIFTER	8 780	9 451	8 849	7 933
30-29 VARER/TJEN. I KOMM.TJENESTEPROD.	9 791	10 531	10 305	9 805
30-38 KJØP TJEN. TIL ERSTATN. KOMM.PROD	352	179	268	209
40-49 OVERFØRINGSUTGIFTER	0	0	0	0
50-59 FINANS-UTG./TRANS.	20 835	18 770	20 497	17 553
60-69 SALGSINNTEKTER	-38 912	-38 812	-37 601	-38 107
70-79 REFUSJONER	-698	-294	-387	-652
80-89 OVERFØRINGSINNTEKTER	0	0	0	0
90-99 FINANS-INNT./TRANS.	-233	0	0	-39
<b>SUM: 6100 VANN KONGSVINGER</b>	<b>-45</b>	<b>-176</b>	<b>1 930</b>	<b>-8 298</b>

## AVLØP

(sal / 1000 NOK)

2000 AVLØP SØR-ØDAL	Regnskap 2024	Budjett endr.	Oppn. Budjett	Regnskap 2023
05-09 LØNN OG SOSIALE UTGIFTER	3 633	3 802	0	0
30-29 VARER/TJEN. I KOMM.TJENESTEPROD.	5 362	5 337	0	0
30-38 KJØP TJEN. TIL ERSTATN. KOMM.PROD	386	368	0	0
50-59 FINANS-UTG./TRANS.	6 398	6 434	0	0
60-69 SALGSINNTEKTER	-15 724	-15 503	0	0
70-79 REFUSJONER	-25	-138	0	0
80-89 OVERFØRINGSINNTEKTER	0	0	0	0
90-99 FINANS-INNT./TRANS.	-38	0	0	0
<b>SUM: 2000 AVLØP SØR-ØDAL</b>	<b>11</b>	<b>329</b>	<b>0</b>	<b>0</b>

4000 AVLØP EIDSKOG	Regnskap 2024	Budjett endr.	Oppn. Budjett	Regnskap 2023
05-09 LØNN OG SOSIALE UTGIFTER	3 156	3 211	3 745	3 882
30-29 VARER/TJEN. I KOMM.TJENESTEPROD.	5 638	5 778	5 724	5 603
30-38 KJØP TJEN. TIL ERSTATN. KOMM.PROD	76	61	79	73
50-59 FINANS-UTG./TRANS.	12 509	12 559	13 346	9 505
60-69 SALGSINNTEKTER	-19 424	-19 208	-19 547	-17 848
70-79 REFUSJONER	-123	-101	-92	-190
80-89 OVERFØRINGSINNTEKTER	0	0	0	0
90-99 FINANS-INNT./TRANS.	-1 843	-2 300	-2 560	-176
<b>SUM: 4000 AVLØP EIDSKOG</b>	<b>0</b>	<b>0</b>	<b>1 890</b>	<b>0</b>

5000 AVLØP NORD-ØDAL	Regnskap 2024	Budjett endr.	Oppn. Budjett	Regnskap 2023
05-09 LØNN OG SOSIALE UTGIFTER	4 224	4 305	4 154	3 363
30-29 VARER/TJEN. I KOMM.TJENESTEPROD.	6 058	5 800	5 474	6 239
30-38 KJØP TJEN. TIL ERSTATN. KOMM.PROD	82	63	77	69
50-59 FINANS-UTG./TRANS.	5 025	5 041	5 226	4 957
60-69 SALGSINNTEKTER	-11 544	-11 356	-11 568	-12 107
70-79 REFUSJONER	-2 479	-2 053	-2 012	-2 249
80-89 OVERFØRINGSINNTEKTER	0	0	0	0
90-99 FINANS-INNT./TRANS.	-1 366	-1 718	-1 350	-269
<b>SUM: 5000 AVLØP NORD-ØDAL</b>	<b>0</b>	<b>82</b>	<b>0</b>	<b>0</b>

6000 AVLØP GRUE	Regnskap 2024	Budjett endr.	Oppr. Budjett	Regnskap 2023
05-09 LØNN OG SOSIALE UTGIFTER	3 207	3 355	3 859	3 358
30-29 VARER/TJEN. I KOMM.TJENESTEPROD.	4 838	5 197	4 955	4 812
30-38 KJØP TJEN. TIL ERSTATN. KOMM.PROD.	69	54	82	74
50-59 FINANS-UTG./TRANS.	5 271	5 032	4 538	4 269
60-69 SALGSINNTEKTER	-13 205	-13 534	-13 358	-12 538
70-79 REFUSJONER	-132	-104	-76	-177
80-89 OVERFØRINGSINNTEKTER	0	0	0	0
90-99 FINANS-INNT./TRANS.	-58	0	0	-22
<b>SUM: 6000 AVLØP GRUE</b>	<b>0</b>	<b>0</b>	<b>0</b>	<b>-228</b>

6100 AVLØP KONGSVINGER	Regnskap 2024	Budjett endr.	Oppr. Budjett	Regnskap 2023
05-09 LØNN OG SOSIALE UTGIFTER	7 640	7 938	8 192	7 422
30-29 VARER/TJEN. I KOMM.TJENESTEPROD.	12 265	12 795	12 248	13 305
30-38 KJØP TJEN. TIL ERSTATN. KOMM.PROD.	324	157	206	192
40-49 OVERFØRINGSUTGIFTER	0	0	0	0
50-59 FINANS-UTG./TRANS.	15 434	13 912	16 173	13 725
60-69 SALGSINNTEKTER	-35 098	-34 543	-33 405	-33 897
70-79 REFUSJONER	-326	-258	-384	-421
80-89 OVERFØRINGSINNTEKTER	0	0	0	0
90-99 FINANS-INNT./TRANS.	-238	0	-3 890	-125
<b>SUM: 6100 AVLØP KONGSVINGER</b>	<b>0</b>	<b>0</b>	<b>0</b>	<b>0</b>

## SEPTIK

(Innt / 1000 MOK)

2000 SEPTIK SØR-ODAL	Regnskap 2024	Budjett endr.	Oppr. Budjett	Regnskap 2023
05-09 LØNN OG SOSIALE UTGIFTER	275	282	0	0
30-29 VARER/TJEN. I KOMM.TJENESTEPROD.	243	297	0	0
30-38 KJØP TJEN. TIL ERSTATN. KOMM.PROD.	4 966	4 997	0	0
50-59 FINANS-UTG./TRANS.	813	794	0	0
60-69 SALGSINNTEKTER	-4 839	-4 839	0	0
70-79 REFUSJONER	-4	-8	0	0
80-89 OVERFØRINGSINNTEKTER	-761	-761	0	0
90-99 FINANS-INNT./TRANS.	-492	-761	0	0
<b>SUM: 2000 SEPTIK SØR-ODAL</b>	<b>0</b>	<b>0</b>	<b>0</b>	<b>0</b>

4000 SEPTIK EIDSKOG	Regnskap 2024	Budjett endr.	Oppr. Budjett	Regnskap 2023
05-09 LØNN OG SOSIALE UTGIFTER	232	236	78	61
30-29 VARER/TJEN. I KONNM.TJENESTEPROD.	239	295	548	322
30-38 KJØP TJEN. TIL ERSTATN. KONNM.PROD	7 195	6 872	6 538	5 762
50-59 FINANS-UTG./TRANS.	19	0	0	38
60-69 SALGSINNTEKTER	-4 135	-5 597	-5 380	-5 729
70-79 REFUSIONER	-4	-7	-68	-64
90-99 FINANS-INNT./TRANS.	-894	-890	-313	-389
<b>SUM: 4000 SEPTIK EIDSKOG</b>	<b>631</b>	<b>950</b>	<b>1 007</b>	<b>0</b>

5000 SEPTIK GRUE	Regnskap 2024	Budjett endr.	Oppr. Budjett	Regnskap 2023
05-09 LØNN OG SOSIALE UTGIFTER	222	226	93	64
30-29 VARER/TJEN. I KONNM.TJENESTEPROD.	211	257	562	329
30-38 KJØP TJEN. TIL ERSTATN. KONNM.PROD	4 002	4 134	4 260	3 411
50-59 FINANS-UTG./TRANS.	99	0	0	374
60-69 SALGSINNTEKTER	-3 996	-3 811	-3 705	-3 813
70-79 REFUSIONER	-4	-7	-71	-68
90-99 FINANS-INNT./TRANS.	-533	-800	-740	-96
<b>SUM: 5000 SEPTIK GRUE</b>	<b>0</b>	<b>0</b>	<b>0</b>	<b>0</b>

6100 SEPTIK KONGSVINGER	Regnskap 2024	Budjett endr.	Oppr. Budjett	Regnskap 2023
05-09 LØNN OG SOSIALE UTGIFTER	280	288	106	87
30-29 VARER/TJEN. I KONNM.TJENESTEPROD.	246	303	219	179
30-38 KJØP TJEN. TIL ERSTATN. KONNM.PROD	5 028	5 125	5 203	4 569
50-59 FINANS-UTG./TRANS.	13	0	0	26
60-69 SALGSINNTEKTER	-4 826	-4 897	-4 556	-4 610
70-79 REFUSIONER	-4	-9	-96	-92
90-99 FINANS-INNT./TRANS.	-607	-576	-526	-739
<b>SUM: 6100 SEPTIK KONGSVINGER</b>	<b>129</b>	<b>424</b>	<b>749</b>	<b>0</b>

## ANLEGG

(i alt / 1000 NOK)

6010 VEG GRUE	Regnskap 2024	Budjett end.	Oppr. Budjett	Regnskap 2023
05-09 LØNN OG SOSIALE UTGIFTER	0	0	0	0
10-29 VARER/TJEN. I KOMM.TJENESTEPROD.	705	667	694	710
30-38 KJØP TJEN. TIL ERSTATN. KOMM.PROD	0	0	0	0
50-59 FINANS-UTG./TRANS.	0	0	0	0
60-69 SALGSINNTEKTER	0	0	-34	0
70-79 REFUSJONER	-705	-667	-600	-710
90-99 FINANS-INNT./TRANS.	0	0	0	0
<b>SUM: 6010 VEG GRUE</b>	<b>0</b>	<b>0</b>	<b>0</b>	<b>0</b>

6110 VEG KONGSVINGER	Regnskap 2024	Budjett end.	Oppr. Budjett	Regnskap 2023
05-09 LØNN OG SOSIALE UTGIFTER	2	0	0	0
10-29 VARER/TJEN. I KOMM.TJENESTEPROD.	23 281	23 194	23 285	20 168
30-38 KJØP TJEN. TIL ERSTATN. KOMM.PROD	134	0	113	110
50-59 FINANS-UTG./TRANS.	0	0	0	0
60-69 SALGSINNTEKTER	-7 509	-5 898	-4 814	-6 074
70-79 REFUSJONER	-15 914	-16 296	-10 584	-14 228
90-99 FINANS-INNT./TRANS.	0	0	0	0
<b>SUM: 6110 VEG KONGSVINGER</b>	<b>0</b>	<b>0</b>	<b>0</b>	<b>0</b>

6200 MASKINPARKEN	Regnskap 2024	Budjett end.	Oppr. Budjett	Regnskap 2023
05-09 LØNN OG SOSIALE UTGIFTER	14 560	14 697	13 615	14 225
10-29 VARER/TJEN. I KOMM.TJENESTEPROD.	12 746	12 921	10 145	11 611
30-38 KJØP TJEN. TIL ERSTATN. KOMM.PROD	728	717	709	643
50-59 FINANS-UTG./TRANS.	2 500	2 588	3 343	2 324
60-69 SALGSINNTEKTER	-30 732	-31 168	-27 623	-28 728
70-79 REFUSJONER	-371	-196	-589	-1 110
90-99 FINANS-INNT./TRANS.	-44	0	0	-34
<b>SUM: 6200 MASKINPARKEN</b>	<b>-613</b>	<b>-420</b>	<b>0</b>	<b>-1 043</b>

6210 EKSTERNE OPPDRAG	Regnskap 2024	Budjett endr.	Oppr. Budjett	Regnskap 2023
01-09 LØNN OG SOSIALE UTGIFTER	0	0	0	0
10-29 VARER/TJEN. I KOMM.TJENESTEPROD.	790	700	714	916
30-38 KJØP TJEN. TIL ERSTATN. KOMM.PROD	0	0	0	0
40-49 OVERFØRINGSUTGIFTER	43	0	19	44
50-59 FINANS-UTG./TRANS.	0	0	0	0
60-69 SALGSINNTEKTER	-984	-770	-883	-1 118
70-79 REFUSJONER	0	0	0	0
90-99 FINANS-INNT./TRANS.	0	0	0	0
<b>SUM: 6210 EKSTERNE OPPDRAG</b>	<b>-152</b>	<b>-70</b>	<b>-150</b>	<b>-138</b>

## PENSJON/FINANS

(i alt / 1000 NOK)

6290 Pensjon	Regnskap 2024	Budjett endr.	Oppr. Budjett	Regnskap 2023
01-09 LØNN OG SOSIALE UTGIFTER	-1 613	-2 246	-400	-4 263
10-29 VARER/TJEN. I KOMM.TJENESTEPROD.	2	0	0	2
30-38 KJØP TJEN. TIL ERSTATN. KOMM.PROD	0	0	0	0
40-49 OVERFØRINGSUTGIFTER	0	0	0	0
50-59 FINANS-UTG./TRANS.	0	0	0	0
60-69 SALGSINNTEKTER	0	0	0	0
70-79 REFUSJONER	0	0	0	0
80-89 OVERFØRINGSINNTEKTER	0	0	0	0
90-99 FINANS-INNT./TRANS.	0	0	0	0
<b>SUM: 6290 Pensjon</b>	<b>-1 610</b>	<b>-2 246</b>	<b>-400</b>	<b>-4 261</b>

6900 Finans	Regnskap 2024	Budjett endr.	Oppr. Budjett	Regnskap 2023
01-09 LØNN OG SOSIALE UTGIFTER	0	0	0	0
10-29 VARER/TJEN. I KOMM.TJENESTEPROD.	0	0	0	0
30-38 KJØP TJEN. TIL ERSTATN. KOMM.PROD	3 772	3 772	0	0
40-49 OVERFØRINGSUTGIFTER	0	0	0	0
50-59 FINANS-UTG./TRANS.	54 702	54 335	38 619	43 129
60-69 SALGSINNTEKTER	0	0	0	0
70-79 REFUSJONER	0	0	0	0
80-89 OVERFØRINGSINNTEKTER	0	0	0	0
90-99 FINANS-INNT./TRANS.	-58 450	-60 041	-44 985	-36 403
<b>SUM: 6900 Finans</b>	<b>24</b>	<b>-1 934</b>	<b>-4 366</b>	<b>6 726</b>

# NOTER

## NOTE 1 REGNSKAPSPRINSIPPER

Regnskapet er ført etter kommunale regnskapsprinsipper i tråd med selskapsavtalen. Selskapet henter i hovedsak sine inntekter fra vann- og avløpsgebyrene. Inntektsdekningen er beregnet i henhold til «Forskrift om beregning av samlet selvkost for kommunale og fylkeskommunale gebyrer (selvkostforskriften)». Regnskapet fremlegges iht. god kommunal regnskapskikk, herunder kommunale regnskapsstandarder (KRS) utgitt av Foreningen for god kommunal regnskapskikk (GKRS). Anordningsprinsippet gjelder, dvs. inntekter, innbetalinger, utgifter og utbetalinger skal føres i det året de er kjent enten de er betalt eller ikke. Innkjøp foretas i tråd med Lov om offentlige anskaffelser. Selskapet er underlagt forsyningsforskriften.

### Klassifisering av balanseposter

Anleggsmidler i balanseregnskapet er eiendeler som er bestemt til varig eie eller bruk. Ved vurderingen av dette er det lagt til grunn en anskaffelseskost større eller lik kr. 100.000,- og en levetid som er 3 år eller mer. Selskapet følger KRS nr 4 Avgrensning mellom driftaregnskapet og investeringsregnskapet. Anleggsmidler er vurdert til anskaffelseskost og anleggsmidler med begrenset økonomiske levetid avskrives med like store årlige beløp. Anleggsmidlenes levetid er definert i Retningslinjer for beregning av selvkost for kommunale betalingstjenester (04.3/14). Avskrivningene starter året etter at anleggsmiddelet er anskaffet. Aktivering gjøres etter nettometoden; dvs. både utgifter og inntekter hensyntas. Anleggsmiddelet nedskrives til virkelig verdi ved verdifall som ikke forventes å være forbigående.

Omløpsmidler og kortsiktig gjeld omfatter poster som forfaller til betaling innen ett år etter anskaffelsestidspunktet. Øvrige poster er klassifisert som anleggsmiddel/ langiktig gjeld.

Omløpsmidler vurderes til anskaffelseskost. Kortsiktig gjeld balanseføres til nominelt beløp på opptakstidspunktet. Langiktig gjeld balanseføres til nominelt beløp på etableringstidspunktet. Kundefordringer og andre fordringer er oppført i balansen til pålydende.

### Skatt

Virksomheten er ikke skattepliktig så lenge den driver uten erverv som formål. Imidlertid har selskapet omsetning til kunder, utover eierkommunene, knyttet til Anleggsvirksomheten. Denne del av virksomheten anses for å være skattepliktig.

Alle tall i NOK 1000

#### NOTE 2 AVSETNINGER/BRUK AV AVSETNINGER

	Drift	Investering	Totalsum
Avsetninger	14 890		14 890
Bruk av avsetninger	15 299		15 299
Netto avsetninger	1 991	-	1 991

#### NOTE 3 DISPOSISJONSFOND

Disposisjonsfond		Sum
Solde disposisjonsfond pr.	01.01.2024	15 938
Ansatt		8 186
Bruk		9 664
Solde disposisjonsfond pr.	31.12.2024	14 460

#### NOTE 4 UBUNDNE KAPITALFOND

Ubundne kapitalfond		Sum
Solde ubundne investeringsfond pr.	01.01.2024	-
Ansatt i investeringsregnskapet		-
Bruk i investeringsregnskapet		-
Solde ubundne investeringsfond pr.	31.12.2024	-

#### NOTE 5 BUNDNE KAPITALFOND

Bundne kapitalfond		Sum
Solde bundne investeringsfond pr.	01.01.2024	-
Ansatt i investeringsregnskapet		-
Bruk i investeringsregnskapet		-
Solde bundne investeringsfond pr.	31.12.2024	-

#### NOTE 6 BUNDNE DRIFTSFOND

Bundne driftsfond		Sum
Solde bundne driftsfond pr.	01.01.2024	13 531
Ansatt i driftsregnskapet		8 704
Bruk i driftsregnskapet		5 635
Solde bundne driftsfond pr.	31.12.2024	16 600

Se note 9 selvkost

Alle tall i NOK 1000

## NOTE 7 KAPITALKONTO

DEBIT		KREDIT	
01.01.2024 Inngående balanse (Kapitalkonto)		01.01.2024 Inngående balanse (Kapitalkonto)	20 261
			-
			-
<u>Selvstyper i året</u>		<u>Kredittyper i året</u>	
Av og nedbøring av fast eiendom	29 524	Aktiverting av fast eiendom	230 287
Av og nedbøring av maskiner og utstyr	8 822	Aktiverting av maskiner og utstyr	6 746
Salg av utstyr, maskiner og transportmidler	300	Kjøp aksjer og andeler	244
Bruk av midler eksterne lån	236 224	Avdrag eksterne lån	20 253
		Utgjort/ikke betalte avdrag	-
Pensjonsforpliktelser	3 980	Pensjonsmidler	3 420
			-
<b>31.12.2024 Netto kapitalkonto</b>	<b>20 710</b>	<b>31.12.2024 Netto kapitalkonto</b>	
<b>SUM DEBIT</b>	<b>308 650</b>	<b>SUM KREDIT</b>	<b>308 650</b>

## NOTE 8 PENSJON 2024 – KLP

Pensjonskostnad og premieavvik		2024	2023
	Årets pensjonsopptjening, nåverdi	5 397	3 882
	Rentekostnad av påløpt pensjonsforpliktelse	2 884	2 387
	Forverret avkastning på pensjonsmidlene	-3 248	-2 714
<b>A</b>	<b>Beregnet netto pensjonskostnad (inkl. adm)</b>	<b>5 033</b>	<b>3 555</b>
<b>B</b>	<b>Forfalt pensjonspremie (eks. adm.kostnader)</b>	<b>5 158</b>	<b>7 147</b>
<b>C</b>	<b>Årets premieavvik (B-A)</b>	<b>125</b>	<b>3 592</b>

Premieavvik oppstår på grunn av forskjellige beregningsmetoder i pensjonspremie og netto pensjonskostnad. Positivt premieavvik oppstår når pensjonspremie > beregnet pensjonskostnad. Årets premieavvik innrettes/løses i 2024 og fordeles (amortiseres) deretter som kostnad over 7 år. Tilsvarende vil et negativt premieavvik utgiftføres i året premieavviket oppstår, og deretter fordeles (amortiseres) over 7 år som inntekt.

Pensjonsutgifter i drifts- og investeringsregnskapet		2024	2023
<b>B</b>	<b>Forfalt pensjonspremie eks adm.kostnader)</b>	<b>5 158</b>	<b>7 147</b>
<b>C</b>	<b>Årets premieavvik</b>	<b>-125</b>	<b>-3 592</b>
<b>D</b>	<b>Amortisering av tidligere års premieavvik</b>	<b>794</b>	<b>596</b>
<b>E</b>	<b>Administrasjonskostnad</b>	<b>189</b>	<b>172</b>
<b>F</b>	<b>Brutto pensjonsutgift etter premieavvik og amortisering (SUM B-E)</b>	<b>5 956</b>	<b>8 929</b>
<b>G</b>	<b>Pensjonsavvik ansette</b>	<b>437</b>	<b>584</b>
<b>H</b>	<b>Årets regnskapsførte pensjonsutgift (F-G)</b>	<b>5 519</b>	<b>8 345</b>

Årets pensjonsutgift er regnskapsført i 2024.

Akkumulert premieavvik		2024	2023
	Sum gjestående premieavvik tidligere år (pr. 01.01.)	5 060	1 664
<b>C</b>	<b>Årets premieavvik</b>	<b>125</b>	<b>3 592</b>
<b>D</b>	<b>Sum amortisert premieavvik dette året</b>	<b>-794</b>	<b>-596</b>
	<b>Akkumulert premieavvik pr. 31.12</b>	<b>4 491</b>	<b>5 060</b>
	Arbeidsgiveravgift av akkumulert premieavvik	472	536
	<b>Sum akkumulert premieavvik inkl. arb.g. avgift</b>	<b>4 963</b>	<b>5 596</b>

Akkumulert premieavvik pr. 31.12. skal utgiftføres fremover på grunn av amortisering.

Pensjonsmidler og pensjonsforpliktelser		2024	2023
	Netto pensjonsforpliktelser pr. 01.01.	-3 544	-1 456
	Årets premieavvik	-125	-3 592
	Estimatavvik (ført direkte mot egenkapitalen)	647	1 505
	Virkingen av planendringer (ført direkte mot egenkapitalen)		
	<b>Netto pensjonsforpliktelser pr. 31.12. Herav:</b>	<b>-3 022</b>	<b>-3 544</b>
	Brutto pensjonsforpliktelse	-73 557	-69 578
	Pensjonsmidler	70 535	73 121
	Arbeidsgiveravgift av netto pensjonsforpliktelse	0	0

AGA av netto pensjonsforpliktelse skal ikke lenger føres.

Allt tall i NOK 1000

#### NOTE 8 PENSJON 2024 – KLP

Premiefond	2024	2023
Bruk av premiefond	2 089	479
Tilført premiefond	2 109	
Selgte premiefond per 31.12.	4 069	4 049

Premiefond kun kan benyttes til dekning av pensjonspremie. Ekstraordinær tilførsel i 2021 på 3 964 982 etter avsetning av bruttogaranti. Disse midlene står uberørt inntil GNRK beslutter annet.

MEDLEMSSTATUS	01.01.2024	01.01.2023
Antall aktive	61	49
Antall oppsatte	34	36
Antall pensjoner	28	27
Gj snittlig pensjonsgrunnlag, aktive	610	547
Gj snittlig alder, aktive	46	44
Gj snittlig tjenestetid, aktive	7,8	9,5

FORUTSETNINGER	2024	2023
Diskonteringsrente	4,00 %	3,50 %
Lønnsvekst	2,97 %	2,48 %
G-regulering	2,97 %	2,48 %
Pensjonsregulering	2,20 %	1,71 %
Forventet påkostning	4,50 %	4,00 %
Amortiseringstid/år - periode 2005-2010	15 år	15 år
Amortiseringstid/år - periode 2011-2013	10 år	10 år
Amortiseringstid/år - periode 2014	7 år	7 år

## NOTE 9 SELVKOST

Utvikling i mindreforbruk (+)/merforbruk (-) per selvkostområde.

Fond (+)/merforbruk (-) pr 31.12	2014	2013	2012	2011	2010	2009
<b>Vann</b>						
Sør-Odal	-1 867					
Etvikog	0	0	0	0	0	0
Nord-Odal	-3 622	-3 817	-1 929	-610	51	71
Grue	-1 059	-1 291	140	1 279	2 411	3 069
Kongsvinger	2 473	-176	-3 401	-4 009	3 970	7 327
<b>Avløp</b>						
Sør-Odal	-3 481					
Etvikog	3 356	4 834	2 880	2 000	1 600	34
Nord-Odal	462	1 718	1 825	4 884	6 053	6 657
Grue	1 824	180	-227	104	519	166
Kongsvinger	6 229	2 902	1 326	1 198	1 649	2 503
<b>Avfall</b>						
Sør-Odal	114					
Etvikog	-644	850	963	1 578	791	22
Grue	2 142	2 472	2 099	2 264	1 558	1 053
Kongsvinger	-132	576	681	587	686	768

Alle tall i 1000 NOK

Detaljert oversikt per selvkostområde

Selvkostrenten 2024 var 4,35% (Gjennomsnitt 5-årig swap + 0,5%-poeng).

**VANN**

**SØR-ODAL (2000)**

Selvkost	2024
Direkte driftsutgifter	50 237
Kalk. avskrivninger	3 508
Kalk. rentekostnader	3 689
<b>Gelyngning</b>	<b>17 435</b>
Gelynginntekter	-15 991
<b>Resultat</b>	<b>1 443</b>

Drinkinggrad 92

Merforbruk på kr 1 443 407 dekkes inn innen 5 år.

MERFORBRUK ID	2024
ID	376
Merforbruk	1 443
Renter ubetalt	48
<b>Såle 31.12.</b>	<b>1 967</b>

**EIDSKOG (4000)**

Selvkost	2024	2023	2022	2021	2020	2019
Direkte driftsutgifter	402	370	378	482	260	379
Kalk. avskrivninger	140	61	51	24	13	21
Kalk. rentekostnader	68	131	136	146	155	126
<b>Gelyngning</b>	<b>610</b>	<b>562</b>	<b>566</b>	<b>650</b>	<b>427</b>	<b>526</b>
Gelynginntekter	-319	-305	-253	-234	-230	-282
<b>Resultat</b>	<b>291</b>	<b>257</b>	<b>313</b>	<b>456</b>	<b>197</b>	<b>264</b>
Drinkinggrad	52	54	45	30	54	54

Merforbruk på kr 291 264 er dekt av Eidskog kommune.

Alle tall i 1000 NOK

## VANN

### NORD-ODAL (5000)

SLYKOST	2024	2023	2022	2021	2020	2019
Direkte driftsutgifter	2 880	3 147	2 131	1 906	1 474	2 136
Kalk. avskrivninger	1 129	1 268	973	487	270	266
Kalk. rentekostnader	1 344	1 034	921	821	605	390
Gelygrunnlag	5 353	5 449	4 026	3 225	2 349	2 792
Gelyinntekter	-4 889	-4 457	-2 757	-2 569	-2 327	-2 387
Resultat	464	992	1 269	655	22	405
Dekningsgrad	92	82	68	80	99	85

Merforbruk på kr 463 979 dekkes inn i løpet av 5 år.

MERFORBRUK	2024	2023	2022	2021
IB	3 017	1 923	600	0
Merforbruk	464	992	1 269	604
Renter ubekket	141	102	44	6
Ubekket pr 31.12.	3 622	3 017	1 923	600

Alltall i 1000 NOK

VANN

**GRUE (6000)**

SIKVIDST	2024	2023	2022	2021	2020	2019
Direkte driftsutgifter	4 329	5 283	3 747	5 030	4 798	4 293
Kalk. avskrivninger	2 468	2 088	1 725	874	528	812
Kalk. rentekostnader	2 089	2 419	2 372	1 758	1 534	1 471
Gelyrgrunnlag	8 887	9 791	7 844	7 673	6 859	6 476
Gelyrinntekter	-9 169	-8 384	-6 686	-6 499	-6 163	-6 627
Resultat	-282	1 407	1 158	1 174	696	-151
Dekningsgrad	303	86	85	85	90	302

Mindreforbruk på 282 090 dekker tidligere merforbruk.

MERFORBRUK	2024	2023
IB	1 295	0
Merforbruk	-282	1264
Renter merforbruk	50	27
Utløst pr. 31.12	1 063	1 291

Alle tall i 1000 NOK

## VANN

### KONSSVINGER (6100)

MLVPOST	2024	2023	2022	2021	2020	2019
Direkte driftsutgifter	17 244	16 452	15 898	14 281	17 891	13 404
Kalk. avskrivninger	9 315	8 344	6 554	3 129	1 892	2 929
Kalk. rentekostnader	8 782	9 205	8 487	7 267	5 530	5 220
<b>Gelyrgrunnlag</b>	<b>35 342</b>	<b>34 001</b>	<b>30 943</b>	<b>24 678</b>	<b>25 312</b>	<b>21 553</b>
Gelyrinnvekster	-37 938	-37 299	-23 591	-24 639	-21 878	-22 905
<b>Resultat</b>	<b>-2 596</b>	<b>-3 298</b>	<b>7 352</b>	<b>89</b>	<b>3 435</b>	<b>-1 352</b>
Dekningsgrad	107	110	76	100	86	100

Mindreforbruk på kr 2 595 941, hvorav 2 550 841,- settes av til fond. Resten dekker tidligere merforbruk.

FOND 25/30/300	2024
Ø	0
Avsetning til fond	2 551
Bruk av fond	-131
Renter fond	53
<b>Saldo 31.12.</b>	<b>2 473</b>

MERFORBRUK	2024	2023	2022
Ø	176	3 401	0
Merforbruk	-45	-3 298	3 343
Renter uføkket	-131	73	57,9
<b>Uføkket pr 31.12.</b>	<b>0</b>	<b>176</b>	<b>3 401</b>

Alle tall i 1000 NOK

AVLØP

### SBR-ODAL (2000)

SELVKOST	2024
Direkte driftsutgifter	6 010
Kalk. avskrivninger	3 313
Kalk. rentekostnader	3 084
<b>Gelyngrunnlag</b>	<b>12 589</b>
Gelynginntekter	-12 578
<b>Resultat</b>	<b>11</b>
Dekningsgrad	100

Merforbruk på kr 11 368 dekkes inn i løpet av 5 år.

UTSPORING	2024
IB	3 396
Merforbruk	11
Renter merforbruk	74
Utløst pr. 31.12	3 481

### EIDSKOG (4000)

SELVKOST	2024	2023	2022	2021	2020	2019
Direkte driftsutgifter	3 338	4 385	5 370	6 460	5 186	5 150
Kalk. avskrivninger	5 534	4 263	1 713	680	470	780
Kalk. rentekostnader	6 900	3 295	2 363	2 203	1 953	1 888
<b>Gelyngrunnlag</b>	<b>15 772</b>	<b>11 939</b>	<b>9 446</b>	<b>9 343</b>	<b>7 589</b>	<b>7 818</b>
Gelynginntekter	-14 080	-13 725	-10 240	-9 706	-9 146	-8 462
<b>Resultat</b>	<b>1 692</b>	<b>-1 789</b>	<b>-796</b>	<b>-363</b>	<b>-1 557</b>	<b>-644</b>
Dekningsgrad	89	215	108	104	121	108

Merforbruk på kr 1 652 310 brukes av fond.

FOND 25100130	2024	2023	2022	2021	2020	2019
IB	4 834	2 880	2 000	1 602	34	0
Avsetning fond		1 793	795	363	1 557	198
Bruk av fond	-1 652					-164
Renter fond	578	162	85	35	11	
<b>Fond pr. 31.12.</b>	<b>3 356</b>	<b>4 834</b>	<b>2 880</b>	<b>2 000</b>	<b>1 602</b>	<b>34</b>

Alle tall i 1000 NOK

## AVLØP

### NORD-ODAL (5000)

SELVØSET	2024	2023	2022	2021	2020	2019
Direkte driftsutgifter	7 484	7 120	6 490	6 211	6990	5 856
Kalk. avskrivninger	2 686	2 278	1 824	862	464	559
Kalk. rentekostnader	2 292	2 603	2 423	1 787	1393	1 073
<b>Gebyrgrunnlag</b>	<b>12 462</b>	<b>12 001</b>	<b>10 735</b>	<b>8 859</b>	<b>8 948</b>	<b>7 522</b>
Gebyrinntekter	-11 159	-11 819	-7 560	-7 585	-8256	-7 779
<b>Resultat</b>	<b>1 303</b>	<b>182</b>	<b>3 175</b>	<b>1 275</b>	<b>692</b>	<b>-256</b>
Dekningsgrad	90	98	70	86	92	100

Merforbruk på kr 1 302 527 dekkes av fond.

FOND 25/100130	2024	2023	2022	2021	2020	2019
<b>Ø</b>	<b>1 718</b>	<b>1 825</b>	<b>4 884</b>	<b>6 953</b>	<b>6 657</b>	<b>6 254</b>
Avsetning til fond						256
Bruk av fond	-1 303	-182	-3 175	-1 275	-692	
Renter fond	66	75	117	106	88	147
<b>Totale ØS.Ø.</b>	<b>462</b>	<b>1 718</b>	<b>1 825</b>	<b>4 884</b>	<b>6 953</b>	<b>6 657</b>

Alle tall i 1000 NOK

## AVLØP

### GRUE (6000)

SELVØSET	2024	2023	2022	2021	2020	2019
Direkte driftsutgifter	5 214	5 160	4 718	4 905	4 385	4 464
Kalk. avskrivninger	2 323	1 330	1 134	643	642	684
Kalk. rentekostnader	1 304	2 749	2 820	2 724	2 513	2 271
Gelyngrunnlag	8 841	9 239	8 679	8 275	7 940	7 418
Gelyngrentefriser	-10 442	-9 642	-8 346	-7 850	-7 286	-7 527
Resultat	-5 601	-403	327	435	54	-109
Dekningsgrad	128	104	96	95	99	101

Mindreforbruk på kr 1 600 979 settles av til fond.

FOND 25300110	2024	2023	2022
Ø	180	0	304
Avsetning til fond	1 601	176	
Bruk av fond			-306
Renter fond	43	4	2
Tallet 31.12.	1 824	180	0

MERFORBRUK	2024	2023	2022
Ø	0	227	0
Merforbruk		-223	223
Renter merforbruk		-4	4
Udekket per 31.12	0	0	227

Alle tall i 1000 NOK

#### AVLØP

##### KONGSVINGER (6100)

SELVØKT	2024	2023	2022	2021	2020	2019
Direkte driftsutgifter	15 956	16 898	14 379	16 548	14 947	12 805
Kalk. avskrivninger	6 320	5 918	4 503	2 295	1 612	2 584
Kalk. rentekostnader	5 785	6 227	5 625	5 042	5 326	5 008
Gelyngrunnlag	28 060	29 043	24 508	24 285	21 884	20 997
Gelynginntekter	-31 293	-30 530	-24 592	-23 807	-21 001	-21 689
Resultat	-3 133	-1 487	-84	-479	-883	-1 292
Dekningsgrad	12,1	10,5	100	98	96	106

Mindreforbruk på kr 3 132 578 settet av til fond.

FOND	2024	2023	2022	2021	2020	2019
ØB	2 902	1 326	1 198	1 649	2 503	1 169
Avsetning til fond	3 133	1 487	84			1 292
Bruk av fond				-479	-883	
Renter fond	194	81	44	28	29	42
Tilbake til 12.*	4 229	2 902	1 326	1 198	1 649	2 503

\*Til 147 000 kr av fondet har forfalt, dvs skulle vært benyttet i 2024.

Alle tall i 1000 NOK

SEPTIK

#### SØR-ODAL (2000)

SELVØDT	2014
Gebyrgrunnlag	5 903
Gebyrinntekter	-4 837
Resultat	666
Dekningsgrad	88

Merforbruk på kr 666 217 brukes av fond

FOND 25.00340	2014
Ø	761
Avsetning fond	
Bruk av fond	-666
Renter fond	15
Saldø pr. 31.12.	114

#### EIDSKOG (4000)

SELVØDT	2014	2013	2012	2011	2010	2019
Gebyrgrunnlag	7652	5880	4 823	3 642	3 385	2 898
Gebyrinntekter	-6153	-5729	-4 364	-4 406	-4 348	-3 964
Resultat	1 499	111	659	-764	-764	-1 066
Dekningsgrad	80	97	86	122	119	117

Merforbruk på kr 1 499 038, hvorav 868 283,- dekkes av fond.

FOND 25.00340	2014	2013	2012	2011	2010	2019
Ø	850	963	1 578	791	22	0
Avsetning fond				764	764	151
Bruk av fond	-868	-111	-619			-133
Renter fond	18	38	44	29	6	
Saldø pr. 31.12.	0	850	963	1 578	791	22

MERFORBRUK	2014
Ø	0
Merforbruk	631
Renter merforbruk	14
Udekket pr. 31.12.	644

Alle tall i 1000 NOK

**GRUE (6000)**

SELVØDET	2024	2023	2022	2021	2020	2019
Gebyrgrunnlag	4 423	3 536	4 099	3 344	3 812	3 231
Gebyrrestatser	-3 995	-3 813	-3 859	-4 012	-4 320	-3 668
<b>Resultat</b>	<b>428</b>	<b>-277</b>	<b>240</b>	<b>-668</b>	<b>-488</b>	<b>-437</b>
Dekningsgrad	90	108	94	120	119	114

**Merforbruk på kr 427 922 brukes av fond.**

FOND	2024	2023	2022	2021	2020	2019
<b>IB</b>	<b>2 472</b>	<b>2 099</b>	<b>2 264</b>	<b>1 558</b>	<b>1 053</b>	<b>587</b>
Avsetning til fond		277		668	488	437
Bruk av fond	-428		-240			
Renter fond	98	96	76	37	18	19
<b>Saldo 31.12.*</b>	<b>2 142</b>	<b>2 472</b>	<b>2 099</b>	<b>2 264</b>	<b>1 558</b>	<b>1 053</b>

\*584 000 kr av fondet har forfalt, dvs skulle vært benyttet i 2024.

Allt i alt 1 000 NOK

SEPTIK

**KONGSVINGER (6100)**

SELVØST	2024	2023	2022	2021	2020	2019
Gebyrgrunnlag	5 497	4 719	4 120	4 297	4 087	4 038
Gebyrinntekter	-4 791	-4 586	-4 382	-4 196	-3 994	-3 879
Resultat	714	133	-42	100	93	159
Dekningsgrad	87	87	102	98	98	98

Marforbruk på kr 714 046, hvorav 586 901,- dekkes av fond.

FOND 25500220	2024	2023	2022	2021	2020	2019
ØB	574	683	597	686	768	909
Avsetning til fond			62			
Bruk av fond	-587	-133		-300	-93	-159
Bønder fond	12	26	22	12	10	39
Søkte pr. 31.12.	0	574	683	597	686	768

MERFORBRUK	2024
ØB	0
Marforbruk	129
Bønder merforbruk	3
Udøkket pr. 31.12	132

Alle tall i NOK 1000

#### NOTE 10 LANGSIKTIG GJELD

Overført	Lån	% av andel
Ordinært lån (3 måned ribor flytende)	595 621	69 %
Ordinært lån (3M rente flytende)	18 325	2 %
Grunne lån (3 måned ribor flytende)	243 179	28 %
<b>Sum</b>	<b>857 125</b>	<b>100 %</b>

Fordelt på långivere	Lån	% av andel
Kommunallbanken	654 782	76 %
KLP	202 327	24 %
<b>Sum</b>	<b>857 125</b>	<b>100 %</b>

#### NOTE 11 AVDRAG

Avdrag	2024
Beregnet minimumsavdrag	39 153
Ekstraordinært avdrag	-
<b>Sum betalt avdrag</b>	<b>39 153</b>

Beregning av minimumsavdrag	2024
Langsiktig gjeld iB	647 438
Anleggsmidler iB	639 814
Årets avskrivninger	38 693
<b>Beregnet minimumsavdrag</b>	<b>39 153</b>

Alle tal i NOK 1000

#### NOTE 12 LØNN OG GODTGJØRELSE

Lønn	2024
Daglig leder Kanne Reisdorph	1 180

GOODGJØRELSE TIL STYRE/REPRESENTANSKAP	2024
Styreleder Henrik Fullrup	85
Styremedlemmer inkl. varamedlemmer	171
Representantskap	0

GOODGJØRELSE TIL REVISJON	2024
Revisjon årsregnskap	154
Bistand m.m.	39
Totalt Revisjon Øst NS	193

#### NOTE 13 AKSJER OG ANDELER

Aksjer og andeler	2024	Markedsverdi/ Uprisingverdi	2023
Egenkapitalinnskudd KLP	1 589	0	1 446
Sum	1 589	0	1 446

## NOTE 14.1. ANSKAFFELSE OG ANVENDELSE AV MIDLER

Anskaffelse og anvendelse av midler	Regnskap 2024	Reg. budsjett	Oppr. budsjett	Regnskap 2023
<b>Anskaffelse av midler</b>				
Inntekter driftsdel (kontoklasse 1)	249 503	245 227	191 572	198 598
Inntekter investeringsdel (kontoklasse 0)	16 080	0	0	14 020
Innbetalinger ved eksterne finanstransaksjoner	239 146	274 750	196 250	130 232
<b>Sum anskaffelse av midler</b>	<b>504 729</b>	<b>519 977</b>	<b>387 822</b>	<b>342 850</b>
<b>Anvendelse av midler</b>				
Utgifter driftsdel (kontoklasse 1)	176 468	178 159	134 226	133 366
Utgifter investeringsdel (kontoklasse 0)	252 413	272 850	195 000	122 329
Utbetaling ved eksterne finanstransaksjoner	82 442	82 988	75 890	58 235
<b>Sum anvendelse av midler</b>	<b>511 323</b>	<b>533 997</b>	<b>405 116</b>	<b>313 930</b>
<b>Anskaffelse - anvendelse av midler</b>	<b>-6 595</b>	<b>-14 019</b>	<b>-17 294</b>	<b>8 920</b>
Endring i ubrukte lånemidler	12 511	0	0	10 591
Endring i regnskapsprinsipp som påvirker AK Drift		0	0	
Endring i regnskapsprinsipp som påvirker AK Invest.		0	0	
<b>Endring i arbeidskapital</b>	<b>5 917</b>	<b>-14 019</b>	<b>-17 294</b>	<b>19 511</b>
<b>Avsetninger og bruk av avsetninger</b>				
Avsetninger	16 890	12 401	280	6 979
Bruk av avsetninger	23 484	26 420	17 574	6 245
Til avsetning senere år	0	0	0	0
<b>Netto avsetninger</b>	<b>-6 595</b>	<b>-14 019</b>	<b>-17 294</b>	<b>734</b>
<b>Int. overføringer og fordelinger</b>				
Interne inntekter mv	38 869	38 870	34 440	29 639
Interne utgifter mv	38 869	38 870	34 440	29 639
<b>Netto interne overføringer</b>	<b>0</b>	<b>0</b>	<b>0</b>	<b>0</b>

Opprinnelig budsjett er eks. Sør-Odal

## NOTE 14.2. ENDRING I ARBEIDSKAPITAL

Overført endring arbeidskapital	Regnskap 2024	Regnskap 2023
<b>OMLØPSMIDLER</b>		
Endring betalingsmidler	13 627	8 022
Endring ibendehaverøkt, og sertifikater	0	0
Endring kortsiktige fordringer	-11 219	15 623
Endring premieavvik	-786	3 585
Endring aksjer og andeler	0	0
<b>ENDRING OMLØPSMIDLER (A)</b>	<b>1 622</b>	<b>27 230</b>
<b>KORTSIKTIG GJELD</b>		
<b>ENDRING KORTSIKTIG GJELD (B)</b>	<b>4 295</b>	<b>-7 719</b>
<b>ENDRING ARBEIDSKAPITAL (A-B)</b>	<b>5 917</b>	<b>19 511</b>

NOTE 15 INVESTERINGER 2024

Investeringer (utf i tusen)	Periode år	Ansatt beredningsår år	Beregnet 2024	Budsjett 2024	Oppr. budsjett 2024
<b>Sei-Øst</b>					
2024 PE STADIONSHAGEN (2024)	2024	2025	769	3 500	0
2022 PE PUMPESTASJON KROKVIK (2024)	2022	2025	0	300	0
2025 PE VEIOMKREIPLING OGÅS VÅR 18 (2024)	2024	2025	502	400	0
2024 KAP. PÅLØSNING SP-ØST (2024)	2024	2024	200 000	200 000	0
2025 TOTT HÅ ALF LUSTING	2024	2024	1 782	2 000	0
2027 PE VANNKØLER (2024)	2024	2025	32	0	0
<b>Sum Sei-Øst</b>			<b>231 763</b>	<b>204 000</b>	<b>0</b>
<b>Salving</b>					
2024 PE UTSKINGSETT SPANNING MAGNOR (2024)	2024	2025	66	300	4 000
2024 PE PUMPESTASJON SPANNING (2024)	2024	2025	0	700	2 500
2024 PE OVERVAKING OGÅS ØST (2024)	2024	2024	258	400	10 000
2027 PE ØSTRE KROKVIK (2024)	2025	2025	20 500	20 000	20 000
2024 PE OVERVAKINGSSTASJON MOTTERUD MAGNOR (2024)	2025	2024	14 528	14 200	500
2024 PE PUMPESTASJON MOTTERUD MAGNOR (2024)	2022	2024	3 175	4 000	0
2024 PE SIKRING LYS OG MÅLINGER (2024)	2022	2024	32	50	0
2024 PE HALLEREN (2024)	2024	2025	7 087	7 000	4 000
2024 PE VEIOMKREIPLING (2024)	2024	2024	0	0	0
<b>Sum Salving</b>			<b>66 296</b>	<b>52 900</b>	<b>27 000</b>
<b>Nord-Øst</b>					
2024 PE ØSTRE KROKVIK (2024)	2027	2020	-75	-75	0
2024 PE SAND (2024)	2024	2024	0	0	1 200
2024 PE OVERVAKING TIL AUSTVANG (2024)	2024	2024	-707	0	2 000
2024 PE SØ (2024)	2024	2024	0	50	1 500
2024 ØSTRE KROKVIK (2024)	2025	2025	59	0	0
2024 SANDVORST (2024)	2025	2025	0	0	0
2024 PE SIKRING MOTTERUD (2024)	2024	2025	4 829	7 000	3 200
2024 PE BOTTEN (2024)	2024	2024	0	0	1 000
2027 PE VANNKØLER (2024)	2024	2025	250	300	0
2024 PE UTSETT AV VANNLEIERS VENTILASJON (2024)	2025	2025	673	0	0
2024 PE SANDVORST (2024)	2025	2024	20	0	0
<b>Sum Nord-Øst</b>			<b>4 957</b>	<b>8 070</b>	<b>3 900</b>
<b>Øst</b>					
2024 PE UTVEKSEL KLARINGSKING OGÅS VØ (2024)	2025	2024	100	300	900
2024 PE OVERVAKINGSSTASJON ØST (2024)	2025	2025	107	1 500	3 000
2024 PE TUNNUTLEGGING FOR PUMPESTASJON (2024)	2024	2024	0	0	1 000
2024 PE UTSKINGSETT VEIEN (2024)	2025	2024	52	50	0
2025 PE ØSTRE KROKVIK PUMPESTASJON ØST (2024)	2024	2024	200	500	0
2027 PE ØSTRE KROKVIK (2024)	2024	2024	0	0	300
2024 PE ØSTRE KROKVIK (2024)	2025	2024	0	50	1 000
2024 PE UTSETT AV VANNLEIERS VENTILASJON (2024)	2025	2024	600	700	2 000
2024 PE ØSTRE KROKVIK (2024)	2022	2024	90	250	1 000
2024 PE ØSTRE KROKVIK (2024)	2025	2025	200	500	0
2024 PE ØSTRE KROKVIK (2024)	2024	2024	0	300	900
2024 PE ØSTRE KROKVIK (2024)	2024	2024	200	300	1 000
2024 PE ØSTRE KROKVIK (2024)	2024	2024	0	0	300
2024 PE UTSETT AV VANNLEIERS VENTILASJON (2024)	2025	2025	52	900	0
2024 PE PUMPESTASJON ØST (2024)	2024	2024	0	0	1 000
2027 PE VANNKØLER (2024)	2024	2025	200	300	0
2024 PE UTSETT AV VANNLEIERS VENTILASJON (2024)	2025	2025	622	0	0
2024 PE SANDVORST (2024)	2025	2024	67	0	0
<b>Sum Øst</b>			<b>3 900</b>	<b>5 200</b>	<b>20 900</b>

## NOTE 15 INVESTERINGER 2024 forts.

INVESTERING (titel i løbet)	Tilsvarende 2024	Årsnet forligningsår 2024	Regnskab 2024		Tilsvarende 2024
			Substans 2024	Forpl. Substans 2024	
<b>Kongehøje</b>					
6000 PE NEDLØBEN (2016)	2024	2025	231	400	0
6002 PE OVERDRINGE GRANS ØSTEN (2016)	2023	2024	121	180	1.000
6003 PE UTVEIJE KULTURMINNE GRANS VB (2016)	2023	2024	901	107	400
6004 PE ERHVERVSTINGEN HÅLSBÆTT (2016)	2023	2024	99	100	0
6005 PE HANDELSTINGEN (2016)	2023	2024	99	100	0
6006 PE PÅRUSTINGEN DRIFTKONTROLL (2016) MT	2024	2024	1.000	100	0
6007 PE SPANINGE DRIFTSUKA 1-02 4 (2016)	2023	2024	99	100	0
6008 PE SPANING 7-02 2 (2016) (2016)	2023	2025	990	1.007	0
6009 PE TR (2016) (2016) (2016)	2024	2025	36	700	0
6010 PE DRIFTSUKA 1 (2016)	2023	2025	11.999	12.400	10.000
6011 PE TILRUSTINGEN FOR FUGGØRNING (2016)	2024	2024	0	0	1.000
6012 PE SPANINGE ERHVERVSTING (2016)	2024	2025	1.142	7.100	10.000
6013 PE BRUGATAUTOMATISERING (2016) (2016) (2016)	2024	2024	34	100	0
6014 PE KONGELØSING AV KUNNER (2016)	2024	2024	0	1.000	1.000
6016 PE BRUGATA (2016)	2024	2025	104	100	2.000
6018 PE PÅRUSTINGEN (2016) (2016)	2023	2025	0	700	2.000
6019 PE KONGELØSING (2016) (2016) (2016)	2023	2025	100	1.000	0.000
6020 PE VANN TL (2016) (2016)	2023	2023	-124	-100	0
6021 PE TRØNDEINER SØNNEINER (2016)	2022	2025	101	100	0
6027 PE DRIFTSUKA (2016) (2016) (2016)	2023	2024	100	100	0
6028 PE FORN. NITT (2016) (2016) (2016)	2023	2023	-14	100	0
6029 PE (2016) (2016) (2016) (2016)	2023	2025	902	1.000	1.000
6030 PE PÅRUSTING PE (2016) (2016) (2016)	2023	2025	1.104	1.000	0.000
6031 PE (2016) (2016) (2016) (2016)	2023	2025	100	100	10.000
6040 PE (2016) (2016) (2016) (2016)	2024	2024	0	0	400
6041 PE (2016) (2016) (2016) (2016)	2024	2024	0	0	1.000
6042 PE PÅRUSTINGEN (2016) (2016) (2016)	2024	2025	0	100	100
6047 PE PÅRUSTINGEN (2016) (2016) (2016)	2024	2025	0	0	4.000
6048 PE (2016) (2016) (2016) (2016)	2024	2025	0	0	1.000
6049 PE (2016) (2016) (2016) (2016)	2024	2024	0	0	1.000
6051 PE NITT (2016) (2016) (2016) (2016)	2024	2023	184	400	0
6054 PE (2016) (2016) (2016) (2016)	2023	2023	0	0	1.000
6056 PE (2016) (2016) (2016) (2016)	2023	2025	36	1.000	0
6057 PE (2016) (2016) (2016) (2016)	2024	2025	100	100	0
7000 PE (2016) (2016) (2016) (2016)	2024	2025	104	100	0
<b>Sum Kongehøje</b>			<b>21.900</b>	<b>10.004</b>	<b>10.000</b>
<b>Polen</b>					
6200 PE (2016) (2016) (2016) (2016)	2023	2024	900	1.400	800
6201 PE (2016) (2016) (2016) (2016)	2024	2024	0	0	1.000
6202 PE (2016) (2016) (2016) (2016)	2024	2024	0	1.000	1.000
6203 PE (2016) (2016) (2016) (2016)	2024	2024	1.242	1.100	0
6204 PE (2016) (2016) (2016) (2016)	2024	2024	10	100	0
6205 PE (2016) (2016) (2016) (2016)	2023	2025	812	1.100	10.000
6206 PE (2016) (2016) (2016) (2016)	2024	2024	147	400	0
7001 PE (2016) (2016) (2016) (2016)	2023	2025	0	1.000	0
7002 PE (2016) (2016) (2016) (2016)	2023	2025	0	100	0
7003 PE (2016) (2016) (2016) (2016)	2023	2024	101	170	0
7004 PE (2016) (2016) (2016) (2016)	2023	2024	5	100	0
7005 PE (2016) (2016) (2016) (2016)	2023	2024	181	100	0
7006 PE (2016) (2016) (2016) (2016)	2023	2024	106	400	0
7007 PE (2016) (2016) (2016) (2016)	2023	2024	207	400	0
8011 PE (2016) (2016) (2016) (2016)	2024	2024	170	1.707	1.000
14 (2016) (2016) (2016) (2016)	2024	2024	144	144	100
<b>Sum Polen</b>			<b>7.079</b>	<b>10.001</b>	<b>10.000</b>
<b>Sum investeringer</b>			<b>137.179</b>	<b>171.999</b>	<b>110.100</b>
BRUK AV LÅN			-138.104	-171.910	-110.100
OVERDRIFT FRA DRIFTSKONTORET			-144	-144	-100
SALE AV DRIFTSKONTORET			400	0	0
<b>Sum finansiering</b>			<b>-137.848</b>	<b>-172.154</b>	<b>-110.300</b>

Alle investeringer på selvskot er netto, dvs. inkludert eventuelle tilskudd og anleggstilbud.

Alle tall i NOK 1000

#### NOTE 16 INNTEKTER FRA DELTAGERE OG EKSTERNE

Oversikten inkluderer alle inntekter i drifts- og investeringsregnskapet 2024.

Driftsregnskapet	Eksternt	Elekommuner	Sum
60-69 SALGSINNTEKTER	-169 435	-7 503	-176 938
70-79 REFUSJONER	-5 230	-19 435	-24 664
80-89 OVERFØRINGER	0	-763	-763
<b>Sum</b>	<b>-174 665</b>	<b>-27 699</b>	<b>-202 364</b>
Investeringsregnskapet	Eksternt	Elekommuner	Sum
60-69 SALGSINNTEKTER	-2 434	-453	-2 877
70-79 REFUSJONER	-1 844	-11 359	-13 203
<b>Sum</b>	<b>-4 278</b>	<b>-11 812</b>	<b>-16 090</b>

## NOTE 17 ANLEGGSMIDLER

Anleggsmiddel gruppe	Averføringstid	Omfatter
Gruppe 1	3 år	ODB-utstyr, kontrollmaskiner og lignende.
Gruppe 2	10 år	Anleggsmaskiner, maskiner, inventar og utstyr, verktyg og transportmidler og lignende.
Gruppe 3	20 år	Brannbil, parkeringsplasser, trafikklys, teknisk anlegg (VVS) rensesanlegg, pumpestasjoner, luftrenningsanlegg, parkeringsplasser, idrettsanlegg.
Gruppe 4	40 år	Belter, skoter, barnehager, idrettsutstyr, verer og ledningsnett og lignende. Tumbler.
Gruppe 5	50 år	Fareningsslag, ligningslag, administrasjonsbygg, skolebyg og andre institusjoner, kulturbygg, brannstasjoner og lignende.

Tittel	Gruppe 1	Gruppe 2	Gruppe 3	Gruppe 4	Gruppe 5	Tombler	Sum
Anskaffelsekost pr. 31.12.24	4 505	32 968	180 570	433 976	24 758	5 961	645 738
Tilgang i regnskapsåret	2 434	4 130	37 287	188 840	6 360	0	239 051
Afgang i regnskapsåret		-300					-300
Averføringer i regnskapsåret	-2 369	-2 804	-11 544	-13 438	-2 118	0	-30 273
Reduksjoner				-20			-20
Reverserte reduksjoner							0
Bekket verdi per 31.12.24	4 570	34 994	206 313	588 342	28 640	5 961	840 760

## NOTE 18 BRUK AV MINDREFORBRUK 2023 I 2024

Regnskapet for 2023 ble avsluttet med et mindreforbruk på kr 8 185 846,-. Iht endringer i regnskapsregelverket skulle dette vært ført direkte til disposisjonsfond (fri egenkapital) i 2023. Tidligere ble et eventuelt mer-/mindreforbruk for selskapet stående som dette i regnskapsåret, før det ble dekket av eller avsatt til disp fond i regnskapsåken påfølgende år iht. vedtak av årsregnskapet i styret og representantskapet. Som følge av at dette ble stående uldisponert i 2023, måtte dette følgelig disponeres i 2024 slik det var praktisert tidligere. Dette ble derfor ført som bruk av overskudd på art 1930 og deretter avsatt til disposisjonsfond på art 1540. Art 1930 er ikke lenger i bruk som følge av endringen i regelverket, men ble likevel benyttet for regnskapsåret 2024. Dette vil ikke være en problemstilling videre.

Til representantskapet i GIVAS IKS

## UAVHENGIG REVISORS BERETNING 2024

### Uttalelse om årsregnskapet

#### Konklusjon

Vi har revidert årsregnskapet for GIVAS IKS som viser et negativt netto driftsresultat på kr 4,451 mill. Årsregnskapet består av balanse per 31. desember 2024, driftsregnskap og investeringsregnskap for regnskapsåret avsluttet per denne datoen og noter til årsregnskapet, berunder et sammendrag av viktige regnskapsprinsipp.

#### Etter vår mening

- oppfyller årsregnskapet gjeldende lovkrav, og
- gir årsregnskapet i det alt vesentlige en dekkende fremstilling av den finansielle stillingen til selskapet per 31. desember 2024, og av resultatet for regnskapsåret avsluttet per denne datoen i samsvar med lov om interkommunale selskaper, forskrift om økonomiplan, årsbudsjett, årsregnskap og årsberetning for interkommunale selskaper og god kommunal regnskapsusik i Norge.

#### Grunnlag for konklusjonen

Vi har gjennomført revisjonen i samsvar med lov, forskrift, god kommunal revisjonsusik i Norge og International Standards on Auditing (ISA-one). Våre oppgaver og plikter i henhold til disse standardene er beskrevet nedenfor under *Revisors oppgaver og plikter ved revisjon av årsregnskapet*. Vi er avhengige av selskapet i samsvar med kravene i relevante lover og forskrifter i Norge, og har overholdt våre øvrige etiske forpliktelser i samsvar med disse kravene. Innhentet revisjonsbevis er etter vår vurdering tilstrekkelig og hensiktsmessig som grunnlag for vår konklusjon.

#### Årsberetningen

Ledelsen er ansvarlig for informasjonen i årsberetningen. Vår konklusjon om årsregnskapet ovenfor dekker ikke informasjonen i årsberetningen.

I forbindelse med revisjonen av årsregnskapet er det vår oppgave å lese årsberetningen. Formålet er å vurdere hvorvidt det foreligger vesentlig inkonsistens mellom årsberetningen og årsregnskapet og den kunnskap vi har opparbeidet oss under revisjonen av årsregnskapet, eller

hvorvidt informasjon i årsberetningen ellers fremstår som vesentlig feil. Vi har plikt til å rapportere dersom årsberetningen fremstår som vesentlig feil. Vi uttaler oss om årsberetningen datert 28. mars 2025 og har ingenting å rapportere i så henseende.

Basert på kunnskapen vi har opparbeidet oss i revisjonen, mener vi at årsberetningen

- inneholder de opplysninger som skal gis i henhold til gjeldende lovkrav og
- at opplysningene om økonomi i årsberetningen stemmer overens med årsregnskapet.

Vi henviser for øvrig til avsnittet «Uttalelse om redegjørelse for vesentlige budsjettavvik» under uttalelse om øvrige lovmessige krav.

#### *Styret og daglig leder ansvar for årsregnskapet*

Styret og daglig leder er ansvarlig for å utarbeide årsregnskapet og for at det gir en dekkende fremstilling i samsvar med lov om interkommunale selskaper, forskrift om økonomiplan, årsbudsjett, årsregnskap og årsberetning for interkommunale selskaper og god kommunal regnskapspraksis i Norge. Ledelsen er også ansvarlig for slik inntatt kontroll den finner nødvendig for å kunne utarbeide et årsregnskap som ikke inneholder vesentlig feilinformasjon, verken som følge av misligheter eller utilsåttede feil.

#### *Revisors oppgaver og plikter ved revisjonen av årsregnskapet*

Vårt mål med revisjonen er å oppnå betryggende sikkerhet for at årsregnskapet som helhet ikke inneholder vesentlig feilinformasjon, verken som følge av misligheter eller utilsåttede feil, og å avgi en revisjonsberetning som inneholder vår konklusjon. Betryggende sikkerhet er en høy grad av sikkerhet, men ingen garanti for at en revisjon utført i samsvar med ISA-ene, alltid vil avdekke vesentlig feilinformasjon. Feilinformasjon kan oppstå som følge av misligheter eller utilsåttede feil. Feilinformasjon er å anse som vesentlig dersom den enkeltvis eller samlet med rimelighet kan forventes å påvirke de økonomiske beslutningene som brukerne foruttar på grunnlag av årsregnskapet.

Som del av en revisjon i samsvar med ISA-ene, utøver vi profesjonelt skjønn og utøver profesjonell skrupis gjennom hele revisjonen. I tillegg:

- identifiserer og anslår vi risikoen for vesentlig feilinformasjon i årsregnskapet, enten det skyldes misligheter eller utilsåttede feil. Vi utformer og gjennomfører revisjons handlinger for å håndtere slike risikoer, og innhenter revisjonsbevis som er tilstrekkelig og hensiktsmessig som grunnlag for vår konklusjon. Risikoen for at vesentlig feilinformasjon som følge av misligheter ikke blir avdekket, er høyere enn for feilinformasjon som skyldes utilsåttede feil, siden misligheter kan innebære samarbeid, forfalskning, bevisste utelatelse, uriktige fremstillinger eller overstyring av inntatt kontroll.
- opparbeider vi oss en forståelse av inntatt kontroll som er relevant for revisjonen, for å utforme revisjons handlinger som er hensiktsmessige etter omstendighetene, men ikke for å gi uttrykk for en mening om effektiviteten av selskapets interne kontroll.
- evaluerer vi om de anvendte regnskapsprinsippene er hensiktsmessige og om regnskapsestimater og tilhørende noteplysninger utarbeidet av ledelsen er rimelige.
- evaluerer vi den samlede presentasjonen, strukturen og innholdet i årsregnskapet, inkludert tilleggsopplysningene, og hvorvidt årsregnskapet gir uttrykk for de underliggende transaksjonene og hendelsene på en måte som gir en dekkende fremstilling.

Vi kommuniserer med styret blant annet om det planlagte innholdet i og tidspunkt for revisjonsarbeidet og eventuelle vesentlige funn i revisjonen, herunder vesentlige svakheter i intern kontroll som vi avdekker gjennom revisjonen.

#### **Uttalelse om øvrige lovmessige krav**

##### **Konklusjon om registrering og dokumentasjon**

Basert på vår revisjon av årsregnskapet som beskrevet ovenfor, og kontrollhandlinger vi har funnet nødvendig i henhold til internasjonal standard for attestasjonsoppdrag (ISAI) 3000 «Attestasjonsoppdrag som ikke er revisjon eller forenklet revisjonskontroll av historisk finansiell informasjon», mener vi at ledelsen har oppfylt sin plikt til å sørge for ordentlig og oversiktlig registrering og dokumentasjon av selskapets regnskapsopplysninger i samsvar med lov og god bokføringspraksis i Norge.

##### **Uttalelse om redegjørelse for vesentlige budjettavvik**

Vi har utført et attestasjonsoppdrag som skal gi moderat sikkerhet, i forbindelse med GIVAS EKS sin redegjørelse for vesentlige budjettavvik, enten det skyldes beløpsmessige avvik eller avvik fra representantskapets premisser for bruken av bevilgningene.

##### **Konklusjon**

Basert på de utførte handlingene og innhentede bevis er vi ikke blitt kjent med forhold som gir grunn til å tro at årsberetningen ikke gir dekkende opplysninger om vesentlige budjettavvik.

##### **Styret og daglig leders ansvar for å redegjøre for budjettavvik**

Styret og daglig leder er ansvarlig for å etablere administrative rutiner som sørger for at det utarbeides og iverksettes rutiner som sikrer at alle vesentlige budjettavvik identifiseres og beskrives. Dette gjelder både beløpsmessige rammer og vedtatte premisser for bruken av bevilgningene. I årsberetningen skal styret og daglig leder redegjøre for vesentlige beløpsmessige avvik mellom årsbudjetten og årsregnskapet, og vesentlige avvik fra representantskapets premisser for bruken av bevilgningene.

##### **Fåve oppgaver og plikter**

Vår oppgave er å se etter om årsberetningen gir dekkende opplysninger om vesentlige beløpsmessige avvik fra årsbudjetten og vesentlige avvik fra representantskapets premisser for bruken av bevilgningene. Vi skal avgi en uttalelse om årsberetningen på grunnlag av bevisene vi har hentet inn. Vi har utført vårt attestasjonsoppdrag med moderat sikkerhet i samsvar med RSK 302 Forenklet etterlevdeskontroll av vesentlige budjettavvik. Standarden krever at vi planlegger og gjennomfører oppdraget for å oppnå moderat sikkerhet for hvorvidt det foreligger dekkende opplysninger om vesentlige budjettavvik i årsberetningen.

Utføring av et attestasjonsoppdrag som skal gi moderat sikkerhet i henhold til RSK 302, innebærer å utføre handlinger for å innhente bevis for om det foreligger avvik fra budjettvedtak, både beløpsmessige avvik og avvik fra representantskapets premisser for bruken av bevilgningene, og om det i årsberetningen er gitt dekkende opplysninger om årsakene til avvikene. Typen, tidspunktet for og omfanget av de valgte handlingene er gjenstand for revisors skjønn. Moderat sikkerhet har klart lavere sikkerhetsgrad enn betryggende sikkerhet, og vi gir derfor ikke uttrykk for samme nivå av sikkerhet som i

konklusjon om årsregnskapet i revisjonsberetningen. Vi mener at vi har innhentet tilstrekkelig og hensiktsmessig bevis som grunnlag for vår konklusjon.

Kongsvinger, 14. mai 2025



Tommy Pettersen  
oppdragsansvarlig regnskapsrevisor/  
statsautorisert revisor



Torodd Østli  
regnskapsrevisor

## GIVAS IKS sørger for at hverdagen flyter.

*Bak rent vann i springen og trygge avløpssystemer står et sterkt lag med fagfolk – fra anleggsarbeidere til ingeniører, prosjektledere og stabfunksjoner. Vi planlegger, bygger og drifter samfunnskritisk infrastruktur med høy kompetanse og et langtidsperspektiv.*

